

RECEITAS ORÇAMENTÁRIAS	PREVISÃO INICIAL (a)	PREVISÃO ATUALIZADA (b)	RECEITAS REALIZADAS (c)	SALDO d=(c-b)
RECEITAS CORRENTES (I)	4.035.373.520,00	4.035.373.520,00	274.126.982,47	3.761.246.537,53
RECEITA DE CONTRIBUIÇÕES	3.494.924.453,00	3.494.924.453,00	231.357.524,93	3.263.566.928,07
RECEITA DE PATRIMONIAL	9.334.355,00	9.334.355,00	815.588,98	8.518.766,02
RECEITA DE SERVIÇO	-	-	-	-
OUTRAS RECEITAS CORRENTES	531.114.712,00	531.114.712,00	41.953.868,56	489.160.843,44
RECEITA DE CAPITAL (II)	-	-	-	-
SUBTOTAL DAS RECEITAS (III) = (I+II)	4.035.373.520,00	4.035.373.520,00	274.126.982,47	3.761.246.537,53
OPERAÇÕES DE CRÉDITO/REFINANCIAMENTO (IV)	4.035.373.520,00	4.035.373.520,00	274.126.982,47	3.761.246.537,53
SUBTOTAL COM REFINANCIAMENTO (V) = (III+IV)	4.035.373.520,00	4.035.373.520,00	274.126.982,47	3.761.246.537,53
DÉFICIT (VI)	70.435.160,13	70.435.160,13	-	-
TOTAL (VII) = (V + VI)	4.035.373.520,00	4.035.373.520,00	274.126.982,47	3.761.246.537,53
SALDO DE EXERCÍCIOS ANTERIORES	179.381.132,63	179.381.132,63	-	-
SUPERÁVIT FINANCEIRO	179.381.132,63	179.381.132,63	-	-

DESPESAS ORÇAMENTÁRIAS	DOTAÇÃO INICIAL (e)	DOTAÇÃO ATUALIZADA (f)	DESPESAS EMPENHADAS (g)	DESPESAS LIQUIDADAS (h)	DESPESAS PAGAS (i)	SALDO DA DOTAÇÃO (j) = (f-g)
DESPESAS CORRENTES (VIII)	5.378.277.269,00	5.557.658.401,63	344.575.311,54	344.562.142,60	344.493.315,79	5.213.083.090,09
PESSOAL E ENCARGOS SOCIAIS	5.372.172.769,00	5.551.553.901,63	344.575.311,54	344.562.142,60	344.493.315,79	5.206.978.590,09
OUTRAS DESPESAS CORRENTES	6.104.500,00	6.104.500,00	-	-	-	6.104.500,00
DESPESAS DE CAPITAL (IX)	-	-	-	-	-	-
INVESTIMENTOS	-	-	-	-	-	-
RESERVA DE CONTINGÊNCIA (X)	-	-	-	-	-	-
RESERVA DE CONTINGÊNCIA (X)	-	-	-	-	-	-
SUBTOTAL DAS DESPESAS (XI) = (VIII+IX+X)	5.378.277.269,00	5.557.658.401,63	344.575.311,54	344.562.142,60	344.493.315,79	5.213.083.090,09
AMORTIZAÇÃO DA DÍVIDA/REFINANCIAMENTO (XII)	5.378.277.269,00	5.557.658.401,63	344.575.311,54	344.562.142,60	344.493.315,79	5.213.083.090,09
SUBTOTAL COM REFINANCIAMENTO (XIII)	5.378.277.269,00	5.557.658.401,63	344.575.311,54	344.562.142,60	344.493.315,79	5.213.083.090,09
SUPERÁVIT (XIV)	5.378.277.269,00	5.557.658.401,63	344.575.311,54	344.562.142,60	344.493.315,79	5.213.083.090,09
TOTAL (XV)	5.378.277.269,00	5.557.658.401,63	344.575.311,54	344.562.142,60	344.493.315,79	5.213.083.090,09
Reservas dos RPPS	-	-	-	-	-	-

ELICI DE SOUZA ALMEIDA
 Coordenadora de Orçamento e Finanças do IGEPSS
 CRC - PA - 1346711

ARAO ABRÁHÃO DA SILVA
 Diretor de Administração e Finanças do IGEPSS
 CRA - PA - 17157

WASHINGTON COSTA DE ALBUQUERQUE
 Presidente do IGEPSS
 Matrícula Nº 518555/3/3

QUADRO DA EXECUÇÃO DE RESTOS A PAGAR NÃO PROCESSADOS


	INSCRITOS		LIQUIDADOS (c)	PAGOS (d)	CANCELADOS (e)	SALDO (f) = (a+b-d-e)
	EM EXERCÍCIOS ANTERIORES (a)	EM 31 DE DEZEMBRO DO EXERCÍCIO ANTERIOR (b)				
DESPESAS CORRENTES						
PESSOAL E ENCARGOS SOCIAIS	-	10,00	-	-	-	10,00
OUTRAS DESPESAS CORRENTES						
DESPESAS DE CAPITAL						
INVESTIMENTOS						
TOTAL	-	10,00	-	-	-	10,00


ESTADO DO PARÁ

QUADRO DA EXECUÇÃO DE RESTOS A PAGAR PROCESSADOS

	INSCRITOS		PAGOS (c)	CANCELADOS (d)	SALDO (e) = (a+b-c-d)
	EM EXERCÍCIOS ANTERIORES (a)	EM 31 DE DEZEMBRO DO EXERCÍCIO ANTERIOR (b)			
DESPESAS CORRENTES					
PESSOAL E ENCARGOS SOCIAIS	11.774.198,00	5.169.662,07	334.319,50	-	16.609.540,57
OUTRAS DESPESAS CORRENTES	11.765.353,15	5.169.662,07	334.319,50	-	16.600.695,72
DESPESAS DE CAPITAL					
INVESTIMENTOS	8.844,85	-	-	-	8.844,85
TOTAL	11.774.198,00	5.169.662,07	334.319,50	-	16.609.540,57


ELCI DE SOUZA ALMEIDA
 Coordenadora de Orçamento e Finanças do IGEPSS
 CRC - PA - 1346714


ARÃO ABRAHÃO DA SILVA
 Diretor de Administração e Finanças do IGEPSS
 CRA - PA - 17157


WASHINGTON COSTA DE ALBUQUERQUE
 Presidente do IGEPSS
 Matrícula Nº 51855573/3



Unidade Organematária - Fundo Financeiro de Previdéncia do Estado do Pará

Receitas Organematárias		Previsão Inicial (a)	Previsão Atualizada (b)	Receitas Realizadas (c)	Saldo (d)=(c-b)	
Receitas Correntes (I)		4.035.373.520,00	4.035.373.520,00	274.126.982,47	(3.761.246.537,53)	
Receita de Contribuições		3.494.924.453,00	3.494.924.453,00	231.357.524,93	(3.263.566.928,07)	
Receita de Patrimonial		9.334.355,00	9.334.355,00	815.588,98	(8.518.766,02)	
Outras Receitas Correntes		531.114.712,00	531.114.712,00	41.953.868,56	(489.160.843,44)	
Receita de Capital (II)		0,00	0,00	0,00	0,00	
Subtotal das Receitas (III) = (I + II)		4.035.373.520,00	4.035.373.520,00	274.126.982,47	(3.761.246.537,53)	
Operações de Crédito/Refinanciamento (IV)		0,00	0,00	0,00	0,00	
Subtotal com Refinanciamento (V) = (III + IV)		4.035.373.520,00	4.035.373.520,00	274.126.982,47	(3.761.246.537,53)	
Déficit (VI)				70.435.160,13		
Total (VII) = (V + VI)		4.035.373.520,00	4.035.373.520,00	344.562.142,60	(3.761.246.537,53)	
Saldos de Exercícios Anteriores			179.381.132,63			
Superávit Financeiro						
Despesas Organematárias	Dotação Inicial (e)	Dotação Atualizada (f)	Despesas Empenhadas (g)	Despesas Liquidadas (h)	Despesas Pagas (i)	Saldo da Dotação (j)=(f-g)
Despesas Correntes (VIII)	5.378.277.269,00	5.557.658.401,63	344.575.311,54	344.562.142,60	344.493.315,79	5.213.083.090,09
Pessoal e Encargos Sociais	5.372.172.769,00	5.551.553.901,63	344.575.311,54	344.562.142,60	344.493.315,79	5.206.978.590,09
Outras Despesas Correntes	6.104.500,00	6.104.500,00	0,00	0,00	0,00	6.104.500,00
Despesas de Capital (IX)	0,00	0,00	0,00	0,00	0,00	0,00
Reserva de Contingência (X)						
Subtotal das Despesas (XI)=(VIII+IX+X)	5.378.277.269,00	5.557.658.401,63	344.575.311,54	344.562.142,60	344.493.315,79	5.213.083.090,09
Amortização da Dívida/Refinanciamento (XII)	0,00	0,00	0,00	0,00	0,00	0,00
Subtotal com Refinanciamento (XIII) = (XI + XII)	5.378.277.269,00	5.557.658.401,63	344.575.311,54	344.562.142,60	344.493.315,79	5.213.083.090,09
Superávit (XIV)						
Total (XV) = (XIII + XIV)	5.378.277.269,00	5.557.658.401,63	344.575.311,54	344.562.142,60	344.493.315,79	5.213.083.090,09
Reserva do RPPS						0,00



Govorno do Estado do Pará
Balanco Orçamentário
Anexo 12 - Lei 4.320/64
Janeiro/2026
Unidade Orçamentária - Fundo Financeiro de Previdência do Estado do Pará

Data: 13/04/2026
Horário: 12:08:50 PM
Usuário: 006940562C
UG:
Pag.: 2 De

	Quadro da Execução dos Restos a Pagar não Processados					Saldo a Pagar (f)=(a+b-d-e)
	Inscritos		Liquidados		Pagos (d)	
Em Exercícios Anteriores (a)	Em 31 de Dezembro do Exercício Anterior (b)	Em 31 de Dezembro do Exercício Anterior (c)	Pagos (d)	Cancelados (e)		
Despesas Correntes	0,00	10,00	0,00	0,00	0,00	10,00
Outras Despesas Correntes	0,00	10,00	0,00	0,00	0,00	10,00
Despesas de Capital	0,00	0,00	0,00	0,00	0,00	0,00
Total	0,00	10,00	0,00	0,00	0,00	10,00

	Quadro da Execução dos Restos a Pagar Processados					Saldo a Pagar (f)=(a+b-c-d)
	Inscritos		Em 31 de Dezembro do Exercício Anterior (b)		Pagos (c)	
Em Exercícios Anteriores (a)	Em 31 de Dezembro do Exercício Anterior (b)	Em 31 de Dezembro do Exercício Anterior (b)	Pagos (c)	Cancelados (d)		
Despesas Correntes	11.774.198,00	5.169.662,07	334.319,50	0,00	16.609.540,57	
Pessoal e Encargos Sociais	11.785.353,15	5.169.662,07	334.319,50	0,00	16.609.540,57	
Outras Despesas Correntes	8.844,85	0,00	0,00	0,00	8.844,85	
Despesas de Capital	0,00	0,00	0,00	0,00	0,00	
Total	11.774.198,00	5.169.662,07	334.319,50	0,00	16.609.540,57	

FONTE: Sistema SAFE 2026, Unidade Responsável: , Data de emissão 13/04/2026 às 12:08:50 PM

Nome:
CPF:

Contador

INGRESSOS

Exercício Anterior	Exercício Atual	Nota
207.317.166,21	274.126.982,47	3.2

Recursos Não Vinculados (II) Receita Orçamentária (II)

207.317.166,21	274.126.982,47	
187.317.166,21	252.282.972,44	
20.000.000,00	21.844.010,03	
56.463.083,65	64.778.914,71	

Transferências Financeiras Recebidas (III)

56.463.083,65	64.778.914,71	
146.813.563,86	290.125.622,11	
105.366.864,18	106.835.198,15	
122.156,99	1.051.211,69	
34.674,33	81.995,75	
40.215.016,54	39.784.457,77	
803.978,99	142.372.758,75	
250.872,83	-	

Consignações

315.947.160,18	104.554.194,51	
89.266.845,85	-	
226.680.314,33	104.554.194,51	
726.540.973,90	733.585.713,80	

TOTAL (VI)=(I+II+III+IV+V)

Recursos Vinculados ao RPPS - Fundo em Capitalização (Plano Previdenciário)

279.796.396,83	279.796.396,83	
284.522.463,18	279.796.396,83	
284.522.463,18	279.796.396,83	

Recursos Vinculados ao RPPS - Fundo em Repartição (Plano Financeiro)

74.082.546,07	79.905.226,04	
74.082.546,07	79.905.226,04	

Recursos Vinculados ao RPPS - Taxa de Administração

92.728.299,78	33.391.432,48	
59.208.547,09	-	
33.519.752,69	33.391.432,48	
726.540.973,90	733.585.713,80	

Caixa e Equivalente de Caixa (Exceção RPPS)

92.728.299,78	33.391.432,48	
59.208.547,09	-	
33.519.752,69	33.391.432,48	
726.540.973,90	733.585.713,80	

Caixa e Equivalente de Caixa (Exceção RPPS)

TOTAL (XII)=(VII+VIII+IX+X+XI)

ARÃO ABRÃO DA SILVA
Diretor de Administração e Finanças do IGEPSS
GRA - PA - 17157

ELCI DE SOUZA ALMEIDA
Coordenadora de Orçamento e Finanças do IGEPSS
CRC - PA - 134671

WASHINGTON COSTA DE ALBUQUERQUE
Presidente do IGEPSS
Matricula Nº 51855573/3



Governo do Estado do Pará
Balanco Financeiro
Anexo 13 - Lei 4.320/64
Unidade Gestora - Fundo Financeiro de Previdência do Pará
Janeiro/2026

Data: 13/04/2026
Horário: 12:11:00 PM
Usuário: 00694056200
UG:
Pág.: 1 De 1

Ingressos	Exercicio Atual	Exercicio Anterior	Dispendios	Exercicio Atual	Exercicio Anterior
Receita Orçamentária (I)	274.126.982,47	207.317.166,21	Despesa Orçamentária (VII)	344.575.311,54	338.205.060,47
Recursos Não Vinculados			Recursos Não Vinculados	64.778.914,71	53.682.597,29
Recursos Vinculados (EXCETO AO RPPS)	0,00	0,00	Recursos Vinculados (EXCETO AO RPPS)	0,00	0,00
Recursos Vinculados ao RPPS	274.126.982,47	207.317.166,21	Recursos Vinculados ao RPPS	279.796.396,83	284.522.463,18
Recursos Vinculados ao RPPS - Fundo em Capitalização (Plano Previdenciário)			Recursos Vinculados ao RPPS - Fundo em Capitalização (Plano Previdenciário)		
Recursos Vinculados ao RPPS - Fundo em Repartição (Plano Financeiro)	252.282.972,44	187.317.166,21	Recursos Vinculados ao RPPS - Fundo em Repartição (Plano Financeiro)	279.796.396,83	284.522.463,18
Recursos Vinculados ao RPPS - Taxa de Administração			Recursos Vinculados ao RPPS - Taxa de Administração		
Transferências Financeiras Recebidas (II)	21.844.010,03	20.000.000,00	Transferências Financeiras Concedidas (VIII)	79.905.226,04	74.082.546,07
Transferências Recebidas para a Execução Orçamentária	64.778.914,71	56.463.083,65	Transferências Concedidas para a Execução Orçamentária	79.905.226,04	74.082.546,07
Transf. Recebidas para Aportes de Recursos para o RPPS	0,00	0,00	Transf. Concedidas para Aportes de Recursos para o RPPS		
Outras Movimentações Financeiras Recebidas (III)	64.778.914,71	56.463.083,65	Outras Movimentações Financeiras Concedidas (IX)		
Recebimentos Extraorçamentários (IV)	290.125.622,11	146.813.563,86	Pagamentos Extraorçamentários (X)	275.713.743,74	221.525.067,58
Consignações	106.835.198,15	105.386.864,18	Consignações	106.845.181,25	105.373.723,80
Depósitos de Diversas Origens	1.051.211,69	122.156,99	Depósitos de Diversas Origens	3.877.606,40	107.427,31
Restos a Pagar do Exercício - Inscricao	81.995,75	34.674,33	Restos a Pagar do Exercício Anterior - Baixa	334.319,50	562.293,46
Recursos Financeiros Diferidos	39.784.457,77	40.215.016,54	Recursos Financeiros Diferidos	39.784.457,77	40.215.016,54
Investimentos e Aplicações Temp. a Curto Prazo	142.372.758,75	803.978,99	Investimentos e Aplicações Temp. a Curto Prazo	124.763.709,29	75.231.124,76
VPD Financeiras a Apropriar Adiantamentos	0,00	250.872,83	VPD Financeiras a Apropriar Adiantamentos	108.469,53	35.481,69
Saldo do Exercício Anterior (V)	104.554.194,51	315.947.160,18	Saldo para o Exercício Seguinte (XI)	33.391.432,48	92.728.299,78
Caixa e Equivalentes de Caixa (Exceto RPPS)		89.286.846,85	Caixa e Equivalentes de Caixa (Exceto RPPS)	0,00	59.208.547,09
Caixa e Equivalentes de Caixa RPPS	104.554.194,51	226.660.314,33	Caixa e Equivalentes de Caixa RPPS	33.391.432,48	33.519.752,69
Total (VI) = (I + II + III + IV + V)	733.585.713,80	726.540.973,90	Total (XII) = (VII + VIII + IX + X + XI)	733.585.713,80	726.540.973,90

FONTE: Sistema SIAFE 2026, Unidade Responsável: . Data de emissão: 13/04/2026 às 12:11:00 PM

Nome:
CPF:

Contador

ATIVO	Nota	Exercício Atual	Exercício Anterior
ATIVO Circulante			
CAIXA E EQUIVALENTE DE CAIXA			
CONTA ÚNICA			
CONTA ÚNICA RPPS			
BANCOS CONTA MOVIMENTO - DEMAIS CONTAS		33.391.432,48	36.232.445,51
REDE BANCÁRIA - ARRECADADO		0,00	33.519.752,69
APLICAÇÕES FINANCEIRAS DE LIQUIDEZ IMEDIATA - USO GERAL		0,00	19.973.948,50
DEMAIS CRÉDITOS E VALORES A CURTO PRAZO		176.905.696,53	3.002.153,08
ADIANTEMENTOS CONCEDIDOS			
CRÉDITOS POR DANOS AO PATRIMÔNIO			
CRÉDITOS PREVIDENCIÁRIOS A RECEBER A CURTO PRAZO		176.905.696,53	208.059.288,75
OUTROS CRÉDITOS A RECEBER E VALORES A CURTO PRAZO			
INVESTIMENTOS E APLICAÇÕES TEMPORÁRIAS A CURTO PRAZO	3.3	76.240.784,30	76.971.858,90
APLIC. EM SEGM. DE RENDA FIXA - RPPS - CAPITALIZ.		166.911,88	1.692.615,01
APLIC. EM SEGM. DE RENDA VARIÁVEL - RPPS - CAPITALIZ.			
APLIC. EM FUNDOS DE INVEST. ESTRUTURADOS - RPPS - CAPITALIZ.			
APLIC. EM SEGM. DE RENDA FIXA - RPPS - FUNDO EM REPARAÇÃO		76.073.872,42	75.279.243,89
ESTOQUES		0,00	0,00
MATERIAL DE CONSUMO			
VPD PAGAS ANTECIPADAMENTE		10.477.100,00	3.716.156,04
VPD PAGAS ANTECIPADAMENTE		10.477.100,00	3.716.156,04
PRÊMIOS DE SEGUROS A APROPRIAR		10.477.100,00	3.716.156,04
ATIVO Não Circulante			
ATIVO REALIZAVEL A LONGO PRAZO			
DEMAIS CRÉDITOS E VALORES A LONGO PRAZO		36.670,92	36.670,92
CRÉD. POR DANOS AO PATRIM. APURADOS EM TOMADA DE CONTA			
DEPÓSITOS RESTITUIVEIS E VALORES VINCULADOS		36.670,92	36.670,92
IMOBILIZADO		0,00	0,00
BENS MOVEIS			
(-) DEPRECIAÇÃO, EXAUSTÃO E AMORTIZAÇÃO ACUMULADAS			
(-) REDUÇÃO AO VALOR RECUPERAVEL DE IMOBILIZADO			
TOTAL DO ATIVO Não Circulante		36.670,92	36.670,92
TOTAL DO ATIVO		297.051.684,23	381.512.274,39
PASSIVO E PATRIMÔNIO LÍQUIDO			
Passivo Circulante			
OBRIg. TRAB. PREVID. E ASSIST. A PAGAR A C. PRAZO	3.3	16.803.142,22	17.626.698,87
PESSOA A PAGAR		2.721.071,62	3.516.015,94
BENEFÍCIOS PREVIDENCIÁRIOS A PAGAR		14.082.070,60	14.110.682,93
ENCARGOS SOCIAIS A PAGAR			
FORNecedores E CONTAS A PAGAR A CURTO PRAZO		718.042,08	753.486,41
CONTAS A PAGAR CREDORES NACIONAIS			
FORNecedores E CONTAS A PAGAR NACIONAIS A CURTO PRAZO - INTR		718.042,08	753.486,41
ADIANTEMENTO DE CLIENTES E DEMAIS OBRIGAÇÕES A CURTO PRAZO		3.210.820,42	8.587.830,47
VALORES RESTITUIVEIS			
VALORES RESTITUIVEIS - CONSOLIDAÇÃO		3.146.290,44	8.526.035,56
VALORES RESTITUIVEIS - INTRA OFSS		64.529,98	61.794,91
Total do Passivo Circulante		20.732.004,72	26.968.015,75
Passivo Não Circulante			
PROVISÕES MATEMÁTICAS PREVIDENCIÁRIAS A LONGO PRAZO	3.3	0,00	0,00
Total do Passivo Não Circulante		0,00	0,00
Patrimônio Líquido			
RESULTADOS ACUMULADOS			
SUPERÁVITS OU DEFICITS ACUMULADOS		276.319.679,51	354.544.258,64
SUPERÁVITS OU DEFICITS DO EXERCÍCIO			
SUPERÁVITS/OU DEFICITS DE EXERCÍCIOS ANTERIORES		419.069.831,68	444.926.508,00
AJUSTES DE EXERCÍCIOS ANTERIORES		-78.213.193,09	-253.967,52
Total do Patrimônio Líquido		276.319.679,51	354.544.258,64
TOTAL DO PASSIVO E DO PATRIMÔNIO LÍQUIDO		297.051.684,23	381.512.274,39

CAIXA E EQUIVALENTE DE CAIXA

CONTA ÚNICA RPPS

BANCOS CONTA MOVIMENTO - DEMAIS CONTAS

REDE BANCÁRIA - ARRECADADO

APLICAÇÕES FINANCEIRAS DE LIQUIDEZ IMEDIATA - USO GERAL

DEMAIS CRÉDITOS E VALORES A CURTO PRAZO

ADIANTEMENTOS CONCEDIDOS

CRÉDITOS POR DANOS AO PATRIMÔNIO

CRÉDITOS PREVIDENCIÁRIOS A RECEBER A CURTO PRAZO

OUTROS CRÉDITOS A RECEBER E VALORES A CURTO PRAZO

INVESTIMENTOS E APLICAÇÕES TEMPORÁRIAS A CURTO PRAZO

APLIC. EM SEGM. DE RENDA FIXA - RPPS - CAPITALIZ.

APLIC. EM SEGM. DE RENDA VARIÁVEL - RPPS - CAPITALIZ.

APLIC. EM FUNDOS DE INVEST. ESTRUTURADOS - RPPS - CAPITALIZ.

APLIC. EM SEGM. DE RENDA FIXA - RPPS - FUNDO EM REPARAÇÃO

ESTOQUES

MATERIAL DE CONSUMO

VPD PAGAS ANTECIPADAMENTE

VPD PAGAS ANTECIPADAMENTE

PRÊMIOS DE SEGUROS A APROPRIAR

Total do Ativo Circulante

ATIVO Não Circulante

ATIVO REALIZAVEL A LONGO PRAZO

DEMAIS CRÉDITOS E VALORES A LONGO PRAZO

CRÉD. POR DANOS AO PATRIM. APURADOS EM TOMADA DE CONTA

DEPÓSITOS RESTITUIVEIS E VALORES VINCULADOS

IMOBILIZADO

BENS MOVEIS

(-) DEPRECIAÇÃO, EXAUSTÃO E AMORTIZAÇÃO ACUMULADAS

(-) REDUÇÃO AO VALOR RECUPERAVEL DE IMOBILIZADO

Total do Ativo Não Circulante

TOTAL DO ATIVO

PASSIVO E PATRIMÔNIO LÍQUIDO

Passivo Circulante

OBRIg. TRAB. PREVID. E ASSIST. A PAGAR A C. PRAZO

PESSOA A PAGAR

BENEFÍCIOS PREVIDENCIÁRIOS A PAGAR

ENCARGOS SOCIAIS A PAGAR

FORNecedores E CONTAS A PAGAR A CURTO PRAZO

CONTAS A PAGAR CREDORES NACIONAIS

FORNecedores E CONTAS A PAGAR NACIONAIS A CURTO PRAZO - INTR

ADIANTEMENTO DE CLIENTES E DEMAIS OBRIGAÇÕES A CURTO PRAZO

VALORES RESTITUIVEIS

VALORES RESTITUIVEIS - CONSOLIDAÇÃO

VALORES RESTITUIVEIS - INTRA OFSS

Total do Passivo Circulante

Passivo Não Circulante

PROVISÕES MATEMÁTICAS PREVIDENCIÁRIAS A LONGO PRAZO

Total do Passivo Não Circulante

Patrimônio Líquido

RESULTADOS ACUMULADOS

SUPERÁVITS OU DEFICITS ACUMULADOS

SUPERÁVITS OU DEFICITS DO EXERCÍCIO

SUPERÁVITS/OU DEFICITS DE EXERCÍCIOS ANTERIORES

AJUSTES DE EXERCÍCIOS ANTERIORES

Total do Patrimônio Líquido

TOTAL DO PASSIVO E DO PATRIMÔNIO LÍQUIDO

ELCI DE SOUZA ALMEIDA

Coordenadora de Orçamento e Finanças do IGEPSS

CRC - PA - 134671

WASHINGTON COSTA DE ALBUQUERQUE

Presidente do IGEPSS

Matrícula Nº 51855573/3

ARÃO ABRANHÃO DA SILVA

Diretor de Administração e Finanças do IGEPSS

CRA - PA - 17157

BALANÇO PATRIMONIAL - UG 840202 - FINANPREV

QUADRO DOS ATIVOS E PASSIVOS FINANÇEIRO E PERMANENTES - LEI N.º 4.320/64

Ativo (I)	Exercício Atual	Exercício Anterior
Ativo Financeiro	120.109.316,78	173.416.314,72
Ativo Permanente	176.942.367,45	208.095.959,67
Total do Ativo	297.051.684,23	381.512.274,39
Passivo (II)		
Passivo Financeiro	20.745.173,66	26.134.479,25
Passivo Permanente	20.745.173,66	833.536,50
Total do Passivo	20.745.173,66	26.968.015,75
Saldo Patrimonial (III) = (I - II)	276.306.510,57	354.544.258,64

ESTADO DO PARÁ

QUADRO DAS CONTAS DE COMPENSAÇÃO - LEI N.º 4.320/64

Atos Potenciais Passivos	Exercício Atual	Exercício Anterior
Obrigações contratuais		
CONTRATOS DE SEGUROS A EXECUTAR		
CONTRATOS DE SEGUROS EXECUTADOS		
CONTRATOS DE SERVIÇOS A EXECUTAR		
CONTRATOS DE SERVIÇOS EXECUTADOS	98.526,50	98.526,50
CONTRATOS DE ALUGUEIS A EXECUTAR		
CONTRATOS DE ALUGUEIS EXECUTADOS		
CONTRATOS DE FORNEC. DE BENS A EXECUTAR		
CONTRATOS DE FORN. DE BENS EXECUTADOS		
Total dos Atos Potenciais Passivos	98.526,50	98.526,50

ARÃO ABRAHÃO DA SILVA
 Diretor de Administração e Finanças do IGEPSS
 GRA - PA - 17157

WASHINGTON COSTA DE ALBUQUERQUE
 Presidente do IGEPSS
 Matrícula N.º 5185573/3

ELCI DE SOUZA ALMEIDA
 Coordenadora de Orçamento e Finanças do IGEPSS
 CRC - PA - 134671

FONTE DE RECURSOS		Exercício Atual		Exercício Anterior	
ORDINÁRIA	Código 500	972.695,08	1.475.417,77	10.213,89	141.726,01
	501			151.939,90	141.726,01
VINCULADA	Recursos Não Vinculados de Impostos				
	Outros Rec Não Vinc que não se enquadraram na especificação acima				
	Descrição da Fonte				
	Rec. Vinc. ao RPPS - Fundo de Capitalização (Plano Previdenciário)	2,99	97.757,425,00	2,99	147.128.483,38
	Rec. Vinc. ao RPPS - Fundo em Repartição (Plano Financeiro)				
	Recursos Vinc. ao RPPs - Taxa de Administração	1.409,20	97.758.837,19	1.409,20	147.129.895,57
Total das Fontes de Recursos		100.206.950,04		147.281.835,47	

ELCI DE SOUZA ALMEIDA
 Coordenadora de Orçamento e Finanças do IGEPPS
 CRC - PA - 13467/1

WASHINGTON COSTA DE ALBUQUERQUE
 Presidente do IGEPPS
 Matrícula Nº 51855573/3

ARÃO ABRAHÃO DA SILVA
 Diretor de Administração e Finanças do IGEPPS
 CRA - PA - 17157



Ativo	Exercício Atual	Exercício Anterior	Passivo e Patrimônio Líquido	Exercício Atual	Exercício Anterior
Ativo Circulante			Passivo Circulante		
Caixa e Equivalente de Caixa	33.391.432,48	92.728.299,78	Obrig. Trab. Previd. e Assist. a Pagar a C. Prazo	16.803.142,22	17.626.698,87
Demais Créditos e Valores a C. Prazo	176.905.696,53	208.059.288,75	Fornecedores e Contas a Pagar a Curto Prazo	718.042,08	753.486,41
Invest. Aplic. Temporárias a C. Prazo	76.240.784,30	76.971.858,90	Obrigações Fiscais a Curto Prazo		
VPD Pagas Antecipadamente	10.477.100,00	3.716.156,04	Demais Obrigações a Curto Prazo	3.210.820,42	8.587.830,47
Total do Ativo Circulante	297.015.013,31	381.475.603,47	Total do Passivo Circulante	20.732.004,72	26.968.015,75
Ativo não Circulante			Passivo não Circulante		
Ativo Realizável a Longo Prazo	36.670,92	36.670,92	Obrig. Trab. Previd. e Assistência a Pagar a L. Prazo		
Total do Ativo não Circulante	36.670,92	36.670,92	Total do Passivo não Circulante	0,00	0,00
			Patrimônio Líquido		
			Resultados Acumulados	276.319.679,51	354.544.258,64
			(-) Ações / Contas em Tesouraria	276.319.679,51	354.544.258,64
			Total do Patrimônio Líquido		
Total do Ativo	297.051.684,23	381.512.274,39	Total do Passivo e do Patrimônio Líquido	297.051.684,23	381.512.274,39



Ativo (I)	Quadro dos Ativos e Passivos Financeiros e Permanentes			
	Exercicio Atual	Exercicio Anterior	Passivo (II)	Exercicio Anterior
Ativo Financeiro	120.109.316,78	173.416.314,72	Passivo Financeiro	26.134.479,25
Ativo Permanente	176.942.367,45	208.095.959,67	Passivo Permanente	833.536,50
Total do Ativo	297.051.684,23	381.512.274,39	Total do Passivo	26.968.015,75

Saldo Patrimonial III = (I - II) 276.306.510,57 354.544.258,64

Atos Potenciais Ativos	Quadro das Contas de Compensação			
	Exercicio Atual	Exercicio Anterior	Atos Potenciais Passivos	Exercicio Anterior
			Obrigações Contratuais	98.526,50
Total dos Atos Potenciais Ativos	0,00	0,00	Total dos Atos Potenciais Passivos	98.526,50



Quadro do Superávit / Déficit Financeiro

	Fonte de Recurso	Exercicio Atual	Exercicio Anterior
500	Recursos não Vinculados de Impostos	972.695,08	10.213,89
501	Outros Recursos não Vinculados	1.475.417,77	141.726,01
800	Recur Vincul ao RPPS-Fundo em Capitalização Plano Previdenc.	2,99	2,99
801	Recur Vincul ao RPPS-Fundo em Repartição (Plano Financeiro)	97.757.425,00	147.128.483,38
899	Outros Recursos Vinculados	1.409,20	1.409,20
	Total das Fontes de Recursos	100.206.950,04	147.281.835,47

FONTE: Sistema SIAFE 2026, Unidade Responsável: . Data de emissão 13/04/2026 às 12:07:38 PM

Nome:
CPF:

Contador

QUADRO - VARIAÇÕES PATRIMONIAIS QUANTITATIVAS	
Exercício Atual	Exercício Anterior
250.377.163,06	250.377.163,06
IMPÓSTOS, TAXAS E CONTRIBUIÇÕES DE MELHORIA	
250.377.163,06	250.377.163,06
CONTRIBUIÇÕES SOCIAIS	
253.938.168,18	253.938.168,18
EXPLORAÇÃO E VENDA DE BENS, SERVIÇOS E DIREITOS	
0,00	0,00
VARIAÇÕES PATRIMONIAIS AUMENTATIVAS FINANCEIRAS	
823.384,33	7.796,35
JUROS E ENCARGOS DE MORA	
48.246,66	4.218,92
REMUNERAÇÃO DE DEPOSITOS BANCÁRIOS E APLICAÇÕES FINANCEIRAS	
64.778.914,71	815.588,98
TRANSFERÊNCIAS E DELEGAÇÕES RECEBIDAS	
64.778.914,71	64.778.914,71
VALORIZAÇÃO E GANHOS COM ATIVOS E DESINCORPORAÇÃO DE PASSIVOS	
0,00	0,00
GANHOS COM INCORPORAÇÃO DE ATIVOS	
0,00	0,00
DESINCORPORAÇÃO DE PASSIVOS	
0,00	0,00
REVERSAO DE REDUCAO A VALOR RECUPERAVEL	
11.709.826,21	11.709.826,21
OUTRAS VARIAÇÕES PATRIMONIAIS AUMENTATIVAS	
43.950.947,46	0,00
REVERSAO DE PROVISÕES E AJUSTES DE PERDAS	
11.709.826,21	11.709.826,21
DIVERSAS VARIAÇÕES PATRIMONIAIS AUMENTATIVAS	
359.930.409,56	43.950.947,46
TOTAL DAS VARIAÇÕES PATRIMONIAIS AUMENTATIVAS (I)	
34	34
Exercício Atual	
Exercício Anterior	
VARIAÇÕES PATRIMONIAIS DIMINUTIVAS	
PESSOAL E ENCARGOS	
1.268.681,35	1.268.681,35
ENCARGOS PATRONAIS	
0,00	0,00
BENEFÍCIO A PESSOAL	
0,00	0,00
BENEFÍCIO A PESSOAL - MILITAR	
0,00	0,00
OUTRAS VPD - PESSOAL E ENCARGOS	
344.562.142,60	291.667.888,35
BENEFÍCIOS PREVIDENCIÁRIOS E ASSISTENCIAIS	
336.889.788,32	285.375.318,48
PENSÕES	
51.514.469,84	52.894.254,25
OUTROS BENEFÍCIOS PREVIDENCIÁRIOS E ASSISTENCIAIS	
0,00	0,00
USO DE BENS, SERVIÇOS E CONSUMO DE CAPITAL FIXO	
0,00	0,00
USO DE MATERIAL DE CONSUMO	
0,00	0,00
DEPRECIAÇÃO, AMORTIZAÇÃO E EXAUSTÃO	
VARIAÇÕES PATRIMONIAIS DOMINUTIVAS FINANCEIRAS	
0,00	0,00
JUROS E ENCARGOS DE MORA	
0,00	0,00
VARIAÇÃO MONETÁRIA E CAMBIAS	
74.082.546,07	79.905.226,04
TRANSFERÊNCIAS E DELEGAÇÕES CONCEDIDAS	
79.905.226,04	79.905.226,04
TRANSFERRÊNCIAS INTRA GOVERNAMENTAIS	
0,00	0,00
DESAVAL. E PERDA DE ATIVOS E INCORP. DE PASSIVOS	
0,00	0,00
REAVALIAÇÃO, RED A VALOR RECUP. E AJUSTE PERD	
0,00	0,00
PERDAS INVOLUNTARIAS	
0,00	0,00
DESINCORPORAÇÃO DE ATIVOS	
0,00	0,00
TRIBUTÁRIAS	
0,00	0,00
IMPOSTOS, TAXAS E CONTRIBUIÇÕES DE MELHORIA	
46.590,80	46.590,80
OUTRAS VARIAÇÕES PATRIMONIAIS DIMINUTIVAS	
0,00	0,00
CONTRIBUIÇÕES	
46.590,80	46.590,80
PREMIAÇÕES	
46.590,80	46.590,80
CONSTITUIÇÃO DE PROVISÕES	
46.590,80	46.590,80
DIVERSAS VARIAÇÕES PATRIMONIAIS DIMINUTIVAS	
412.287.606,54	424.467.368,64
TOTAL DAS VARIAÇÕES PATRIMONIAIS DIMINUTIVAS (II)	
-90.128.281,84	-64.536.959,08
RESULTADO PATRIMONIAL DO PERÍODO (III) = (I)-(II)	

ELCI DE SOUZA ALMEIDA
 Coordenadora de Orçamento e Finanças do IGEPSS
 CRC - PA - 134671



WASHINGTON COSTA DE ALBUQUERQUE
 Presidente do IGEPSS
 Matrícula Nº 5185573/3



ARÃO ABRANHO DA SILVA
 Diretor de Administração e Finanças do IGEPSS
 CRA - PA - 17157





GOVERNO DO ESTADO DO PARÁ
DEMONSTRAÇÃO DAS VARIAÇÕES PATRIMONIAIS
ANEXO 15 - LEI 4.320/64
Unidade Gestora - Fundo Financeiro de Previdência do Estado do Pará
JANEIRO/2026

Data: 13/04/2026
Horário: 12:11:56 PM
Usuário: 00694056200
UG:
Pag.: 1 De 1

	EXERCÍCIO ATUAL	EXERCÍCIO ANTERIOR
VARIAÇÕES PATRIMONIAIS AUMENTATIVAS		
IMPOSTOS, TAXAS E CONTRIBUIÇÕES DE MELHORIA		
CONTRIBUIÇÕES	250.377.163,06	253.938.168,18
CONTRIBUIÇÕES SOCIAIS	250.377.163,06	253.938.168,18
EXPLORAÇÃO E VENDA DE BENS, SERVIÇOS E DIREITOS		
VARIAÇÕES PATRIMONIAIS AUMENTATIVAS FINANCEIRAS	823.384,33	48.246,66
JUROS E ENCARGOS E MORA	7.795,35	4.218,92
REMUNERAÇÃO DE DEPOSITOS BANCÁRIOS E APLICAÇÕES FINANCEIRAS	815.588,98	44.027,74
TRANSFERÊNCIAS E DELEGAÇÕES RECEBIDAS	64.778.914,71	56.463.083,65
TRANSFERÊNCIA INTRAGOVERNAMENTAIS	64.778.914,71	56.463.083,65
VALORIZAÇÃO E GANHOS COM ATIVOS E DESINCORPORAÇÃO DE PASSIVOS		
OUTRAS VARIAÇÕES PATRIMONIAIS AUMENTATIVAS	43.950.947,46	11.709.826,21
DIVERSAS VARIAÇÕES PATRIMONIAIS AUMENTATIVAS	43.950.947,46	11.709.826,21
TOTAL DAS VARIAÇÕES PATRIMONIAIS AUMENTATIVAS (I)	359.930.409,56	322.159.324,70

	EXERCÍCIO ATUAL	EXERCÍCIO ANTERIOR
VARIAÇÕES PATRIMONIAIS DIMINUTIVAS		
PESSOAL E ENCARGOS		1.268.681,35
REMUNERAÇÃO A PESSOAL		1.268.681,35
BENEFÍCIOS PREVIDENCIÁRIOS E ASSISTENCIAIS	344.562.142,60	336.889.788,32
APOSENTADORIAS E REFORMAS	291.667.888,35	285.375.318,48
PENSOES	52.894.254,25	51.514.469,84
TRANSFERÊNCIAS E DELEGAÇÕES CONCEDIDAS	79.905.226,04	74.082.546,07
TRANSFERÊNCIAS INTRAGOVERNAMENTAIS	79.905.226,04	74.082.546,07
OUTRAS VARIAÇÕES PATRIMONIAIS DIMINUTIVAS		46.590,80
DIVERSAS VARIAÇÕES PATRIMONIAIS DIMINUTIVAS		46.590,80
TOTAL DAS VARIAÇÕES PATRIMONIAIS DIMINUTIVAS (II)	424.467.368,64	412.287.606,54
RESULTADO PATRIMONIAL DO PERÍODO (III) = (I-II)	(64.536.959,08)	(90.128.281,84)

FONTE: Sistema SIAFE 2026, Unidade Responsável: , Data de emissão 13/04/2026 às 12:11:56 PM

Nome:
CPF:

Contador

DEMONSTRAÇÃO DOS FLUXOS DE CAIXA - UG 840202 - FINANPREV

Exercício: JAN 2026

FLUXOS DE CAIXA DAS ATIVIDADES OPERACIONAIS Nota Exercício Atual Exercício Anterior


INGRESSOS		628.949,523,54	231.357,524,93	410.559.139,39	
RECEITA DE CONTRIBUIÇÕES				196.466,514,94	
RECEITA PATRIMONIAL					
RECEITA DE SERVIÇOS				44.027,74	
RENUMERAÇÃO DAS DISPONIBILIDADES	1FC	815.588,98			
TRANSFERÊNCIAS RECEBIDAS	2FC	64.778,914,71		56.463,083,65	
OUTRAS RECEITAS DERIVADAS E ORIGINÁRIAS		41.953,868,56		10.806,623,53	
OUTROS INGRESSOS OPERACIONAIS		290.043,626,36		146.778,889,53	
DESEMBOLSOS		700.112,285,57	344.493,315,79	633.777,999,79	
PESSOAL E DEMAIS DESPESAS	3FC			338.170,386,14	
TRANSFERÊNCIAS CONCEDIDAS	2FC	79.905,226,04		74.082,546,07	
OUTROS DESEMBOLSOS OPERACIONAIS		275.713,743,74		221.525,067,58	
FLUXO DE CAIXA LÍQUIDO DAS ATIVIDADES OPERACIONAIS (I)		-71.162,762,03		-223.218.860,40	


FLUXOS DE CAIXA DAS ATIVIDADES DE INVESTIMENTO


INGRESSOS		0,00	0,00	0,00
DESEMBOLSOS		0,00	0,00	0,00
AQUISIÇÃO DE ATIVO NÃO CIRCULANTE				
OUTROS DESEMBOLSOS DE INVESTIMENTOS				
FLUXO DE CAIXA LÍQUIDO DAS ATIVIDADES DE INVESTIMENTO (II)		0,00	0,00	0,00

FLUXOS DE CAIXA DAS ATIVIDADES DE FINANCIAMENTO

INGRESSOS		0,00	0,00	0,00
DESEMBOLSOS		0,00	0,00	0,00
FLUXO DE CAIXA LÍQUIDO DAS ATIVIDADES DE FINANCIAMENTO (III)		0,00	0,00	0,00
GERAÇÃO LÍQUIDA DE CAIXA E EQUIVALENTE DE CAIXA (+II+III)		-71.162,762,03		-223.218.860,40
CAIXA E EQUIVALENTE DE CAIXA INICIAL		104.554,194,51	33.391,432,48	315.947,160,18
CAIXA E EQUIVALENTE DE CAIXA FINAL		33.391,432,48		92.728,299,78


ARÃO ABRANHÃO DA SILVA
 Diretor de Administração e Finanças do IGPPS
 CRA - PA - 17157


WASHINGTON COSTA DE ALBUQUERQUE
 Presidente do IGPPS
 Matrícula Nº 5185573/3


ELCI DE SOUZA ALMEIDA
 Coordenadora de Organização e Finanças do IGPPS
 CRC - PA - 13467/1

QUADROS ANEXOS

QUADRO 1FC - RECEITAS DERIVADAS E ORIGINÁRIAS

RECEITAS DERIVADAS E ORIGINÁRIAS

RECEITAS DE CONTRIBUIÇÕES
OUTRAS RECEITAS DERIVADAS E ORIGINÁRIAS
RECEITA PATRIMONIAL

TOTAL DAS RECEITAS DERIVADAS E ORIGINÁRIAS

Exercício Atual Exercício Anterior

- -

QUADRO 2FC - TRANSFERÊNCIAS RECEBIDAS E CONCEDIDAS

TRANSFERÊNCIAS CORRENTES RECEBIDAS

Exercício Atual Exercício Anterior

64.778.914,71 56.463.083,65

INTRAGOVERNAMENTAIS

TOTAL DAS TRANSFERÊNCIAS RECEBIDAS

Exercício Atual Exercício Anterior

64.778.914,71 56.463.083,65

TRANSFERÊNCIAS CONCEDIDAS

Exercício Atual Exercício Anterior

79.905.226,04 74.082.546,07

INTRAGOVERNAMENTAIS

TOTAL DAS TRANSFERÊNCIAS CONCEDIDAS

Exercício Atual Exercício Anterior

79.905.226,04 74.082.546,07

QUADRO 3FC - DESEMBOLSOS DE PESSOAL E DEMAIS DESPESAS POR FUNÇÃO

LEGISLATIVA

PREVIDÊNCIA SOCIAL

ENCARGOS SOCIAIS

TOTAL DOS DESEMBOLSOS DE PESSOAL E DEMAIS DESPESAS POR FUNÇÃO

Exercício Atual Exercício Anterior

344.493.315,79 338.170.386,14

Exercício Atual Exercício Anterior

344.493.315,79 338.170.386,14

ELCI DE SOUZA ALMEIDA

Coordenadora de Orçamento e Finanças do IGPPS
CRC - PA - 13467/1

WASHINGTON COSTA DE ALBUQUERQUE
Presidente do IGPPS
Matrícula Nº 5185573/3

ARÃO ABRANHÃO DA SILVA

Diretor de Administração e Finanças do IGPPS
CRA - PA - 17157



GOVERNO DO ESTADO DO PARÁ
FLUXO DE CAIXA
Anexo 18 - Lei 4.320/64
UNIDADE GESTORA - Fundo Financeiro de Previdência do Estado do Pará
JANEIRO/2026

Data: 13/04/2025
Horário: 12:12:57 PM
Usuário: 00694056200
UG:
Pag.: 1 De 2

	EXERCÍCIO ATUAL	EXERCÍCIO ANTERIOR
FLUXOS DE CAIXA DAS ATIVIDADES OPERACIONAIS		
INGRESSOS		
RECEITA DE CONTRIBUIÇÕES	628.948.523,54	410.558.139,39
REMUNERAÇÃO DAS DISPONIBILIDADES	231.357.524,93	196.466.514,94
TRANSFERÊNCIAS RECEBIDAS	815.588,98	44.027,74
OUTRAS RECEITAS DERIVADAS E ORIGINÁRIAS	64.778.914,71	56.463.083,65
OUTROS INGRESSOS OPERACIONAIS	41.953.868,56	10.806.623,53
DESEMBOLSOS	290.043.626,36	146.779.889,53
PESSOAL E DEMAIS DESPESAS	700.112.285,57	633.777.999,79
TRANSFERÊNCIAS CONCEDIDAS	344.493.315,79	338.170.386,14
OUTROS DESEMBOLSOS OPERACIONAIS	79.905.226,04	74.082.546,07
FLUXO DE CAIXA LÍQUIDO DAS ATIVIDADES OPERACIONAIS (I)	275.713.743,74	221.525.067,58
	(71.162.762,03)	(223.218.860,40)
FLUXOS DE CAIXA DAS ATIVIDADES DE INVESTIMENTO		
INGRESSOS	0,00	0,00
DESEMBOLSOS	0,00	0,00
FLUXO DE CAIXA LÍQUIDO DAS ATIVIDADES DE INVESTIMENTO (II)	0,00	0,00
FLUXOS DE CAIXA DAS ATIVIDADES DE FINANCIAMENTO		
INGRESSOS	0,00	0,00
DESEMBOLSOS	0,00	0,00
FLUXO DE CAIXA LÍQUIDO DAS ATIVIDADES DE FINANCIAMENTO (III)	0,00	0,00
GERAÇÃO LÍQUIDA DE CAIXA E EQUIVALENTE DE CAIXA (I+II+III)	(71.162.762,03)	(223.218.860,40)
CAIXA E EQUIVALENTES DE CAIXA INICIAL	104.554.194,51	315.947.160,18
CAIXA E EQUIVALENTES DE CAIXA FINAL	33.391.432,48	92.728.299,78



GOVERNO DO ESTADO DO PARÁ
FLUXO DE CAIXA
Anexo 18 - Lei 4.320/64
UNIDADE GESTORA - Fundo Financeiro de Previdência do Estado do Pará
JANEIRO/2026

Data: 13/04/2026
Horário: 12:12:57 PM
Usuário: 00694056200
UG:
Pág.: 2 De 2

QUADRO DE TRANSFERÊNCIAS RECEBIDAS E CONCEDIDAS	EXERCÍCIO ATUAL	EXERCÍCIO ANTERIOR
TRANSFERÊNCIAS RECEBIDAS		
INTRAGOVERNAMENTAIS	64.778.914,71	56.463.083,65
TOTAL DAS TRANSFERÊNCIAS RECEBIDAS	64.778.914,71	56.463.083,65

TRANSFERÊNCIAS CONCEDIDAS	EXERCÍCIO ATUAL	EXERCÍCIO ANTERIOR
INTRAGOVERNAMENTAIS	79.905.226,04	74.082.546,07
TOTAL DAS TRANSFERÊNCIAS CONCEDIDAS	79.905.226,04	74.082.546,07

QUADRO DE DESEMBOLSO DE PESSOAL E DEMAIS DESPESAS POR FUNÇÃO	EXERCÍCIO ATUAL	EXERCÍCIO ANTERIOR
PREVIDÊNCIA SOCIAL	344.493.315,79	338.170.386,14
TOTAL DOS DESEMBOLSOS DE PESSOAL E DEMAIS DESPESAS POR FUNÇÃO	344.493.315,79	338.170.386,14

QUADRO DE JUROS E ENCARGOS DA DÍVIDA	EXERCÍCIO ATUAL	EXERCÍCIO ANTERIOR
TOTAL DOS JUROS E ENCARGOS DA DÍVIDA	0,00	0,00

FONTE: Sistema SIAFE 2026, Unidade Responsável: . Data de emissão 13/04/2026 às 12:12:57 PM

Nome: _____
CPF: _____
Contador