

RECEITAS ORÇAMENTÁRIAS	PREVISÃO INICIAL (a)	PREVISÃO ATUALIZADA (b)	RECEITAS REALIZADAS (c)	SALDO d=(c-b)		
RECEITAS CORRENTES (I)	4.035.373.520,00	4.035.373.520,00	922.684.237,34	3.112.689.282,66		
RECEITA DE CONTRIBUIÇÕES	3.494.924.453,00	3.494.924.453,00	749.655.258,96	2.745.269.194,04		
RECEITA DE PATRIMONIAL	9.394.355,00	9.394.355,00	2.747.581,16	6.586.773,84		
RECEITA DE SERVIÇO						
OUTRAS RECEITAS CORRENTES	531.114.712,00	531.114.712,00	170.281.397,22	360.833.314,78		
RECEITA DE CAPITAL (II)						
SUBTOTAL DAS RECEITAS (III) = (I+II)	4.035.373.520,00	4.035.373.520,00	922.684.237,34	3.112.689.282,66		
OPERAÇÕES DE CREDITO/REFINANCIAMENTO (IV)	4.035.373.520,00	4.035.373.520,00	922.684.237,34	3.112.689.282,66		
SUBTOTAL COM REFINANCIAMENTO (V) = (III+IV)	4.035.373.520,00	4.035.373.520,00	922.684.237,34	3.112.689.282,66		
DEFICIT (VI)						
TOTAL (VII) = (V + VI)	4.035.373.520,00	4.035.373.520,00	1.032.723.227,74	3.112.689.282,66		
SALDO DE EXERCÍCIOS ANTERIORES						
SUPERÁVIT FINANCEIRO			184.194.839,99	184.194.839,99		
DESPESAS ORÇAMENTÁRIAS	DOTAÇÃO INICIAL (e)	DOTAÇÃO ATUALIZADA (f)	DESPESAS EMPENHADAS (g)	DESPESAS LIQUIDADAS (h)	DESPESAS PAGAS (i)	SALDO DA DOTAÇÃO (j) = (f-g)
DESPESAS CORRENTES (VIII)	5.378.277.269,00	5.563.578.780,99	1.032.767.103,64	1.032.723.227,74	1.032.554.798,25	4.530.811.677,35
PESSOAL E ENCARGOS SOCIAIS	5.372.172.769,00	5.557.474.280,99	1.032.719.222,35	1.032.694.571,82	1.032.516.142,33	4.524.755.058,64
OUTRAS DESPESAS CORRENTES	6.104.500,00	6.104.500,00	47.881,29	38.655,92	38.655,92	6.056.618,71
DESPESAS DE CAPITAL (IX)						
INVESTIMENTOS						
RESERVA DE CONTINGENCIA (X)						
RESERVA DE CONTINGENCIA						
SUBTOTAL DAS DESPESAS (XI) = (VIII+IX+X)	5.378.277.269,00	5.563.578.780,99	1.032.767.103,64	1.032.723.227,74	1.032.554.798,25	4.530.811.677,35
AMORTIZAÇÃO DA DÍVIDA/REFINANCIAMENTO (XII)						
SUBTOTAL COM REFINANCIAMENTO (XIII)	5.378.277.269,00	5.563.578.780,99	1.032.767.103,64	1.032.723.227,74	1.032.554.798,25	4.530.811.677,35
SUPERÁVIT (XIV)						
TOTAL (XV)	5.378.277.269,00	5.563.578.780,99	1.032.767.103,64	1.032.723.227,74	1.032.554.798,25	4.530.811.677,35
Reservas dos RPPS						

ELCI DE SOUZA ALMEIDA
Coordenadora de Orçamento e Finanças do IGEPSS
CRC - PA - 13467/1

ARÃO ABRRAHÃO DA SILVA
Diretor de Administração e Finanças do IGEPSS
CRA - PA - 17157

WASHINGTON COSTA DE ALBUQUERQUE
Presidente do IGEPSS
Matrícula Nº 51855573/3

QUADRO DA EXECUÇÃO DE RESTOS A PAGAR NÃO PROCESSADOS

	INSCRITOS		LIQUIDADOS (c)	PAGOS (d)	CANCELADOS (e)	SALDO (f) = (a+b-d-e)
	EM EXERCÍCIOS ANTERIORES (a)	EM 31 DE DEZEMBRO DO EXERCÍCIO ANTERIOR (b)				
DESPESAS CORRENTES	-	10,00	-	-	-	10,00
PESSOAL E ENCARGOS SOCIAIS	-	-	-	-	-	-
OUTRAS DESPESAS CORRENTES	-	10,00	-	-	-	10,00
DESPESAS DE CAPITAL	-	-	-	-	-	-
INVESTIMENTOS	-	-	-	-	-	-
TOTAL	10,00	10,00	-	-	-	10,00

ESTADO DO PARÁ

QUADRO DA EXECUÇÃO DE RESTOS A PAGAR PROCESSADOS


	INSCRITOS		PAGOS (c)	CANCELADOS (d)	SALDO (e) = (a+b-c-d)
	EM EXERCÍCIOS ANTERIORES (a)	EM 31 DE DEZEMBRO DO EXERCÍCIO ANTERIOR (b)			
DESPESAS CORRENTES	11.774.198,00	5.169.662,07	1.050.456,70	-	15.893.403,37
PESSOAL E ENCARGOS SOCIAIS	11.765.383,15	5.169.662,07	1.050.456,70	-	15.884.558,52
OUTRAS DESPESAS CORRENTES	8.844,85	-	-	-	8.844,85
DESPESAS DE CAPITAL	-	-	-	-	-
INVESTIMENTOS	-	-	-	-	-
TOTAL	11.774.198,00	5.169.662,07	1.050.456,70	-	15.893.403,37



ELCI DE SOUZA ALMEIDA

 Coordenadora de Orçamento e Finanças do IGEPSS

 CRC - PA - 13487/1



ARÃO ABRANHÃO DA SILVA

 Diretor de Administração e Finanças do IGEPSS

 CRA - PA - 17157



WASHINGTON COSTA DE ALBUQUERQUE

 Presidente do IGEPSS

 Matrícula Nº 5185578/3



Receitas Organematárias		Previsão Inicial (a)	Previsão Atualizada (b)	Receitas Realizadas (c)	Saldo (d)=(c-b)	
Receitas Correntes (I)		4.035.373.520,00	4.035.373.520,00	922.684.237,34	(3.112.689.282,66)	
Receta de Contribuições		3.494.924.453,00	3.494.924.453,00	749.655.258,96	(2.745.269.194,04)	
Receta de Patrimonial		9.334.355,00	9.334.355,00	2.747.581,16	(6.586.773,84)	
Outras Receitas Correntes		531.114.712,00	531.114.712,00	170.281.397,22	(360.833.314,78)	
Receita de Capital (II)		0,00	0,00	0,00	0,00	
Subtotal das Receitas (III) = (I + II)		4.035.373.520,00	4.035.373.520,00	922.684.237,34	(3.112.689.282,66)	
Operações de Crédito/Refinanciamento (IV)		0,00	0,00	0,00	0,00	
Subtotal com Refinanciamento (V) = (III + IV)		4.035.373.520,00	4.035.373.520,00	922.684.237,34	(3.112.689.282,66)	
Déficit (VI)				110.038.990,40		
Total (VII) = (V + VI)		4.035.373.520,00	4.035.373.520,00	1.032.723.227,74	(3.112.689.282,66)	
Saldos de Exercícios Anteriores			184.194.839,99			
Superávit Financeiro						
Despesas Organematárias	Dotação Inicial (e)	Dotação Alocada (f)	Despesas Empenhadas (g)	Despesas Liquidadas (h)	Despesas Pagas (i)	Saldo da Dotação (j)=(e-g)
Despesas Correntes (VIII)	5.378.277.269,00	5.563.578.780,99	1.032.767.103,64	1.032.723.227,74	1.032.554.798,25	4.530.811.677,35
Pessoal e Encargos Sociais	5.372.172.769,00	5.557.474.280,99	1.032.719.222,35	1.032.684.571,82	1.032.516.142,33	4.524.755.058,64
Outras Despesas Correntes	6.104.500,00	6.104.500,00	47.881,29	38.655,92	38.655,92	6.056.618,71
Despesas de Capital (IX)	0,00	0,00	0,00	0,00	0,00	0,00
Reserva de Contingência (X)						0,00
Subtotal das Despesas (XI)=(VIII+IX+X)	5.378.277.269,00	5.563.578.780,99	1.032.767.103,64	1.032.723.227,74	1.032.554.798,25	4.530.811.677,35
Amortização da Dívida/Refinanciamento (XII)	0,00	0,00	0,00	0,00	0,00	0,00
Subtotal com Refinanciamento (XIII) = (XI + XII)	5.378.277.269,00	5.563.578.780,99	1.032.767.103,64	1.032.723.227,74	1.032.554.798,25	4.530.811.677,35
Superávit (XIV)						
Total (XV) = (XIII + XIV)	5.378.277.269,00	5.563.578.780,99	1.032.767.103,64	1.032.723.227,74	1.032.554.798,25	4.530.811.677,35
Reserva do RPPS						0,00



	Quadro da Execução dos Restos a Pagar não Processados					Saldo a Pagar (f)=(a+b-d-e)
	Inscritos		Liquidados		Cancelados (e)	
	Em Exercícios Anteriores (a)	Em 31 de Dezembro do Exercício Anterior (b)	(c)	Pagos (d)		
Despesas Correntes	0,00	10,00	0,00	0,00	0,00	10,00
Outras Despesas Correntes	0,00	10,00	0,00	0,00	0,00	10,00
Despesas de Capital	0,00	0,00	0,00	0,00	0,00	0,00
Total	0,00	10,00	0,00	0,00	0,00	10,00

	Quadro da Execução dos Restos a Pagar Processados					Saldo a Pagar (f)=(a+b-c-d)
	Inscritos		Em 31 de Dezembro do Exercício Anterior (b)		Pagos (c)	
	Em Exercícios Anteriores (a)	Em 31 de Dezembro do Exercício Anterior (b)	(b)			
Despesas Correntes	11.774.198,00	5.169.662,07	1.050.456,70	0,00	0,00	15.893.403,37
Pessoal e Encargos Sociais	11.765.353,15	5.169.662,07	1.050.456,70	0,00	0,00	15.884.559,52
Outras Despesas Correntes	8.844,85	0,00	0,00	0,00	0,00	8.844,85
Despesas de Capital	0,00	0,00	0,00	0,00	0,00	0,00
Total	11.774.198,00	5.169.662,07	1.050.456,70	0,00	0,00	15.893.403,37

FONTE: Sistema SIAFE 2026, Unidade Responsável: 140101, Data de emissão 13/04/2026 às 11:13:33 AM

Nome:
CPF:

Contador

INGRESSOS		Nota	Exercício Atual	Exercício Anterior
Receita Orçamentária (II)				
Recursos Não Vinculados	922.684.237,34	3.2	922.684.237,34	787.346.801,86
Recursos Vinculados (EXCETO RPPS)				
Royalties Mineral, Hidríco, Petróleo				
Recursos Vinculados ao Sist. Prot. Soc. Mil. - SPSM				
Recursos Vinculados ao RPPS				
Recursos Vinculados ao RPPS - Fundo em Capitalização (Plano Previdenciário)	922.684.237,34			787.346.801,86
Recursos Vinculados ao RPPS - Fundo em Repartição (Plano Financeiro)	847.739.381,03			709.652.913,33
Recursos Vinculados ao RPPS - Taxa de Administração	74.944.856,31			77.693.888,53
Transferências Financeiras Recebidas (III)	284.802.138,85		284.802.138,85	283.858.376,40
Transferências Recebidas para a Execução Orçamentária				
Transf. Recebidas Indep. para a Execução Orçamentária				
Transf. Recebidas para Aportes de Recursos para o RPPS	284.802.138,85			283.858.376,40
Transf. Recebidas para Aportes de Recursos para o SPSM				
Recebimentos Extraorçamentários (IV)				
Consignações	1.051.480.993,97		1.051.480.993,97	1.100.380.334,36
Depósitos de Diversas Origens	1.420.644,92		1.420.644,92	7.249.258,25
Restos a Pagar do Exercício - Inscção	212.305,39		212.305,39	446.300,10
Recursos Financeiros Diferidos	118.531.299,45		118.531.299,45	230.363.656,86
Investimentos e Aplicações Temp.a Curto Prazo	611.526.145,28		611.526.145,28	545.542.933,52
VPD Financeiras a Apropriar Adiantamentos	3.090,30		3.090,30	408.629,89
Valores em Trânsito Realizáveis a Curto Prazo				557.061,38
Ganhos com Desincorporação de Passivos				
Outros Créditos à Receber e Valores à Curto Prazo	104.554.194,51		104.554.194,51	315.947.160,18
Saldo do Exercício Anterior (V)				
Caixa e Equivalente de Caixa (Exceto RPPS)	104.554.194,51		104.554.194,51	226.680.314,33
Caixa e Equivalente de Caixa (Exceto RPPS)				89.266.845,85
TOTAL (VI)=(II+III+IV+V)				
DISPÊNDIOS				
Despesa Orçamentária (VII)				
Recursos Não Vinculados	1.032.767.103,64	3.1	1.032.767.103,64	1.013.164.425,63
Recursos Vinculados (EXCETO AO RPPS)	284.785.950,63		284.785.950,63	281.023.374,84
Recursos Vinculados ao RPPS				
Royalties Mineral, Hidríco, Petróleo				
Recursos Destinados ao Sist. Prot. Soc. Mil. - SPSM				
Recursos Vinculados ao RPPS				
Recursos Vinculados ao RPPS - Fundo em Capitalização (Plano Previdenciário)	747.981.153,01		747.981.153,01	732.141.050,79
Recursos Vinculados ao RPPS - Fundo em Repartição (Plano Financeiro)	747.981.153,01		747.981.153,01	732.141.050,79
Recursos Vinculados ao RPPS - Taxa de Administração				
Transferências Financeiras Concedidas (VIII)				
Transferências Concedidas para a Execução Orçamentária	249.252.559,64		249.252.559,64	221.857.409,56
Transf. Concedidas Indep. para a Execução Orçamentária				
Transf. Concedidas para Aportes de Recursos para o RPPS				
Transf. Concedidas para Aportes de Recursos para o SPSM	249.252.559,64		249.252.559,64	221.857.409,56
Outras Movimentações Financeiras Concedidas (IX)				
Consignações	1.038.140.067,33		1.038.140.067,33	1.177.518.771,44
Depósitos de Diversas Origens	319.786.613,44		319.786.613,44	315.810.175,90
Restos a Pagar do Exercício Anterior - Baixa	4.358.677,01		4.358.677,01	6.688.765,58
Recursos Financeiros Diferidos	1.050.456,70		1.050.456,70	3.267.562,83
Investimentos e Aplicações Temp. a Curto Prazo	118.531.299,45		118.531.299,45	230.363.656,86
VPD Financeiras a Apropriar Adiantamentos	438.036,60		438.036,60	437.650,31
Valores em Trânsito Realizáveis a Curto Prazo				557.061,38
Perdas com a Desincorporação de Ativos				
Saldo para o Exercício Seguinte (XI)				
Caixa e Equivalente de Caixa (Exceto RPPS)	43.361.834,06		43.361.834,06	74.992.066,17
Caixa e Equivalente de Caixa (Exceto RPPS)				41.511.056,65
Caixa e Equivalente de Caixa RPPS	43.361.834,06		43.361.834,06	33.481.009,52
TOTAL (XII)=(VII+VIII+IX+X+XI)				
	2.363.521.564,67		2.363.521.564,67	2.487.532.672,80

INGRESSOS		Nota	Exercício Atual	Exercício Anterior
Despesa Orçamentária (VII)				
Recursos Não Vinculados	1.032.767.103,64	3.1	1.032.767.103,64	1.013.164.425,63
Recursos Vinculados (EXCETO AO RPPS)	284.785.950,63		284.785.950,63	281.023.374,84
Recursos Vinculados ao RPPS				
Royalties Mineral, Hidríco, Petróleo				
Recursos Destinados ao Sist. Prot. Soc. Mil. - SPSM				
Recursos Vinculados ao RPPS				
Recursos Vinculados ao RPPS - Fundo em Capitalização (Plano Previdenciário)	747.981.153,01		747.981.153,01	732.141.050,79
Recursos Vinculados ao RPPS - Fundo em Repartição (Plano Financeiro)	747.981.153,01		747.981.153,01	732.141.050,79
Recursos Vinculados ao RPPS - Taxa de Administração				
Transferências Financeiras Concedidas (VIII)				
Transferências Concedidas para a Execução Orçamentária	249.252.559,64		249.252.559,64	221.857.409,56
Transf. Concedidas Indep. para a Execução Orçamentária				
Transf. Concedidas para Aportes de Recursos para o RPPS				
Transf. Concedidas para Aportes de Recursos para o SPSM	249.252.559,64		249.252.559,64	221.857.409,56
Outras Movimentações Financeiras Concedidas (IX)				
Consignações	1.038.140.067,33		1.038.140.067,33	1.177.518.771,44
Depósitos de Diversas Origens	319.786.613,44		319.786.613,44	315.810.175,90
Restos a Pagar do Exercício Anterior - Baixa	4.358.677,01		4.358.677,01	6.688.765,58
Recursos Financeiros Diferidos	1.050.456,70		1.050.456,70	3.267.562,83
Investimentos e Aplicações Temp. a Curto Prazo	118.531.299,45		118.531.299,45	230.363.656,86
VPD Financeiras a Apropriar Adiantamentos	438.036,60		438.036,60	437.650,31
Valores em Trânsito Realizáveis a Curto Prazo				557.061,38
Perdas com a Desincorporação de Ativos				
Saldo para o Exercício Seguinte (XI)				
Caixa e Equivalente de Caixa (Exceto RPPS)	43.361.834,06		43.361.834,06	74.992.066,17
Caixa e Equivalente de Caixa (Exceto RPPS)				41.511.056,65
Caixa e Equivalente de Caixa RPPS	43.361.834,06		43.361.834,06	33.481.009,52
TOTAL (XII)=(VII+VIII+IX+X+XI)				
	2.363.521.564,67		2.363.521.564,67	2.487.532.672,80

ARAÓ ABRAHÃO DA SILVA
 Diretor de Administração e Finanças do IGEPSS
 CRA - PA - 17157

ELCI DE SOUZA ALMEIDA
 Coordenadora de Orçamento e Finanças do IGEPSS
 CRC - PA - 13467/1

WASHINGTON COSTA DE ALBUQUERQUE
 Presidente do IGEPSS
 Matrícula Nº 5185537/3



Governo do Estado do Pará
Balanco Financeiro
Anexo 13 - Lei 4.320/64
Unidade Gestora - Fundo Financeiro de Previdência do Estado do Pará
Março/2026

Data: 13/04/2026
Horário: 11:14:21 AM
Usuário: 68549911291
UG: 140101
Pág.: 1 De 1

Ingressos	Exercício Atual	Exercício Anterior	Despesa Orçamentária (VII)	Exercício Atual	Exercício Anterior
Receta Orçamentária (I)	922.684.237,34	787.346.801,86	Recursos Não Vinculados	1.032.767.103,64	1.013.164.425,63
Recursos Não Vinculados			Recursos Vinculados (EXCETO AO RPPS)	284.785.950,63	281.023.374,84
Recursos Vinculados (EXCETO AO RPPS)	0,00	0,00	Recursos Vinculados ao RPPS	0,00	0,00
Recursos Vinculados ao RPPS	922.684.237,34	787.346.801,86	Recursos Vinculados ao RPPS - Fundo em Capitalização (Plano Previdenciário)	747.981.153,01	732.141.050,79
Recursos Vinculados ao RPPS - Fundo em Capitalização (Plano Previdenciário)			Recursos Vinculados ao RPPS - Fundo em Repartição (Plano Financeiro)	747.981.153,01	732.141.050,79
Recursos Vinculados ao RPPS - Fundo em Repartição (Plano Financeiro)	847.739.381,03	709.652.913,33	Recursos Vinculados ao RPPS - Taxa de Administração		
Recursos Vinculados ao RPPS - Taxa de Administração	74.944.856,31	77.693.888,53	Transferências Financeiras Concedidas (VIII)	249.252.559,64	221.857.409,56
Transferências Financeiras Recebidas (II)	284.802.138,65	283.858.376,40	Transferências Financeiras para a Execução Orçamentária	249.252.559,64	221.857.409,56
Transferências para a Execução Orçamentária	0,00	0,00	Transf. Concedidas para Aportes de Recursos para o RPPS		
Transf. Recebidas para Aportes de Recursos para o RPPS	284.802.138,65	283.858.376,40	Outras Movimentações Financeiras Concedidas (IX)		
Outras Movimentações Financeiras Recebidas (III)			Pagamentos Extraorçamentários (X)	1.038.140.067,33	1.177.518.771,44
Recebimentos Extraorçamentários (IV)	1.051.480.993,97	1.100.380.334,36	Consignações	319.786.613,44	315.810.175,90
Consignações	319.787.508,63	315.812.494,35	Depósitos de Diversas Origens	4.358.677,01	6.688.765,58
Depósitos de Diversas Origens	1.420.644,92	7.249.258,25	Restos a Pagar do Exercício Anterior - Baixa	1.050.456,70	3.287.562,83
Restos a Pagar do Exercício - Inscricao	212.305,39	446.300,10	Recursos Financeiros Diferidos	118.531.299,45	230.383.656,86
Recursos Financeiros Diferidos	118.531.299,45	230.383.656,86	Investimentos e Aplicações Temp. a Curto Prazo	593.974.984,13	620.393.898,58
Investimentos e Aplicações Temp. a Curto Prazo	611.526.145,28	545.542.933,52	VPD Financeiras e Apropriar Adiantamentos	438.036,60	437.650,31
VPD Financeiras e Apropriar Adiantamentos	3.090,30	408.629,89	Valores em Trânsito Realizáveis a Curto Prazo		557.061,38
Valores em Trânsito Realizáveis a Curto Prazo		557.061,38	Saldo para o Exercício Seguinte (XI)	43.361.834,06	74.992.066,17
Saldo do Exercício Anterior (V)	104.554.194,51	315.947.160,18	Caixa e Equivalentes de Caixa (EXCETO RPPS)	0,00	41.511.056,65
Caixa e Equivalentes de Caixa (EXCETO RPPS)			Caixa e Equivalentes de Caixa RPPS	43.361.834,06	33.481.009,52
Caixa e Equivalentes de Caixa RPPS	104.554.194,51	226.680.314,33	Total (XII) = (VII + VIII + IX + X + XI)	2.363.521.554,67	2.487.532.672,80
Total (VI) = (I + II + III + IV + V)	2.363.521.554,67	2.487.532.672,80			

FONTE: Sistema SIAFE 2026, Unidade Responsável: 140101, Data de emissão: 13/04/2026 às 11:14:21 AM

Nome:
CPF:

Contador

ATIVO	Nota	Exercício Atual	Exercício Anterior
ATIVO CIRCULANTE			
CAIXA E EQUIVALENTE DE CAIXA	3.3	43.361,834,06	74.992,066,17
CONTA ÚNICA RPPS			2.106,085,77
BANCOS CONTA MOVIMENTO - DEMAIS CONTAS		42.629.768,41	33.481.009,52
REDE BANCÁRIA - ARRECADÇÃO			36.402.817,80
APLICAÇÕES FINANCEIRAS DE LIQUIDEZ IMEDIATA - USO GERAL			3.002.153,08
BLOQUEIO JUDICIAL - FUNDO EM REPARTIÇÃO		732.055,65	
DEMAIS CRÉDITOS E VALORES A CURTO PRAZO	3.3	165.029.268,65	181.279.818,28
ADIANTEMENTOS CONCEDIDOS			
CRÉDITOS POR DANOS AO PATRIMÔNIO			181.279.818,28
CRÉDITOS PREVIDENCIÁRIOS A RECEBER A CURTO PRAZO			
OUTROS CRÉDITOS A RECEBER E VALORES A CURTO PRAZO		0,00	
INVESTIMENTOS E APLICAÇÕES TEMPORÁRIAS A CURTO PRAZO	3.3	76.298.672,61	77.395.678,17
APLIC. EM SEGM. DE RENDA FIXA - RPPS - CAPITALIZ.		169.497,02	383.526,74
APLIC. EM SEGM. DE RENDA VARIÁVEL - RPPS - CAPITALIZ.			
APLIC. EM FUNDOS DE INVEST. ESTRUTURADOS - RPPS - CAPITALIZ.		0,00	
APLIC. EM FUNDOS DE INVEST. EM REPARTIÇÃO		76.129.175,59	77.012.151,43
ESTOQUES			
MATERIAL DE CONSUMO		0,00	0,00
VPD PAGAS ANTECIPADAMENTE		10.803.576,77	3.960.567,60
PRÊMIOS DE SEGUROS A PROPRIAR			
VPD FINANCEIRAS A PROPRIAR		10.803.576,77	3.960.567,60
Total do Ativo Circulante		295.493.352,09	337.628.130,22
ATIVO NÃO CIRCULANTE			
ATIVO REALIZAVEL A LONGO PRAZO	3.3	36.670,92	36.670,92
DEMAIS CRÉDITOS E VALORES A LONGO PRAZO			
CRÉD. POR DANOS AO PATRIM. APURADOS EM TOMADA DE CONTA			36.670,92
IMOBILIZADO			
BENS IMOVEIS		0,00	0,00
(-) DEPRECIAÇÃO, EXAUSTÃO E AMORTIZAÇÃO ACUMULADAS			
(-) REDUCAO AO VALOR RECUPERÁVEL DE IMOBILIZADO			
BENS IMOVEIS			
Total do Ativo		36.670,92	36.670,92
PASSIVO E PATRIMÔNIO LÍQUIDO			
PASSIVO CIRCULANTE	3.3	16.186.607,70	15.103.752,19
OBRIG. TRAB. PREVID. E ASSIST. A PAGAR A C. PRAZO			
PESSOAL A PAGAR		2.721.071,62	3.376.989,41
BENEFÍCIOS PREVIDENCIÁRIOS A PAGAR		13.465.536,08	11.726.762,78
ENCARGOS SOCIAIS A PAGAR		718.042,08	718.810,58
FORNecedores e contas a pagar a curto prazo			
CONTAS A PAGAR CREDORES NACIONAIS		718.042,08	718.810,58
FORNECEDORES E CONTAS A PAGAR A CURTO PRAZO			
ADIANTEMENTO DE CLIENTES E DE MAIS OBRIGAÇÕES A CURTO PRAZO		3.110.061,33	9.122.771,54
VALORES RESTITUIVEIS			
VALORES RESTITUIVEIS - CONSOLIDAÇÃO		3.044.735,00	9.070.868,23
VALORES RESTITUIVEIS - INTRA OFSS		65.326,33	51.903,31
Total do Passivo Circulante		20.014.711,11	24.945.334,31
PASSIVO NÃO CIRCULANTE			
PROVISÕES A LONGO PRAZO	3.3	0,00	0,00
PROVISÕES MATEMÁTICAS PREVIDENCIÁRIAS A LONGO PRAZO			
Total do Passivo Não Circulante		0,00	0,00
Patrimônio Líquido			
RESULTADOS ACUMULADOS	3.3	275.515.311,90	312.719.466,83
SUPERÁVITS OU DÉFICITS ACUMULADOS			
SUPERÁVITS OU DÉFICITS DO EXERCÍCIO		-65.341.326,69	-106.350.364,85
SUPERÁVITS/OU DÉFICITS DE EXERCÍCIOS ANTERIORES		340.856.638,59	444.926.508,00
AJUSTES DE EXERCÍCIOS ANTERIORES			
Total do Patrimônio Líquido		275.515.311,90	312.719.466,83
TOTAL DO PASSIVO E DO PATRIMÔNIO LÍQUIDO		295.530.023,01	337.664.801,14

ARÃO ABRÁHÃO DA SILVA
Diretor de Administração e Finanças do IGEPPS
CRA - PA - 17157

ELCI DE SOUZA ALMEIDA
Coordenadora de Orçamento e Finanças do IGEPPS
CRC - PA - 13467/1

WASHINGTON COSTA DE ALBUQUERQUE
Presidente do IGEPPS
Matrícula Nº 318557/3/3

BALANÇO PATRIMONIAL - UG 840202 - FINANPREV

QUADRO DOS ATIVOS E PASSIVOS FINANCEIROS E PERMANENTES - LEI N.º 4.320/64

Ativo (I)		Passivo (II)		Saldo Patrimonial (III) = (I - II)	
Ativo Financeiro	Ativo Permanente	Passivo Financeiro	Passivo Permanente	Total do Passivo	Total do Ativo
Exercício Atual	Exercício Anterior	Exercício Atual	Exercício Anterior	Exercício Atual	Exercício Anterior
130.464.083,44	156.348.311,94	20.058.587,01	24.375.776,72	20.058.587,01	130.464.083,44
165.065.939,57	181.316.489,20	-	802.071,46	20.058.587,01	165.065.939,57
295.530.023,01	337.664.801,14	20.058.587,01	24.375.776,72	20.058.587,01	295.530.023,01
275.471.436,00	312.486.952,96	20.058.587,01	25.177.848,18	20.058.587,01	275.471.436,00

QUADRO DAS CONTAS DE COMPENSAÇÃO - LEI N.º 4.320/64

Atos Potenciais Passivos		Atos Potenciais Passivos	
Exercício Atual	Exercício Anterior	Exercício Atual	Exercício Anterior
98.526,50	98.526,50	98.526,50	98.526,50
CONTRATOS DE SEGUROS A EXECUTAR	CONTRATOS DE SEGUROS A EXECUTAR	CONTRATOS DE SEGUROS A EXECUTAR	CONTRATOS DE SEGUROS A EXECUTAR
CONTRATOS DE SERVIÇOS A EXECUTAR	CONTRATOS DE SERVIÇOS A EXECUTAR	CONTRATOS DE SERVIÇOS A EXECUTAR	CONTRATOS DE SERVIÇOS A EXECUTAR
CONTRATOS DE ALUGUEIS A EXECUTAR	CONTRATOS DE ALUGUEIS A EXECUTAR	CONTRATOS DE ALUGUEIS A EXECUTAR	CONTRATOS DE ALUGUEIS A EXECUTAR
CONTRATOS DE FORN. DE BENS A EXECUTAR	CONTRATOS DE FORN. DE BENS A EXECUTAR	CONTRATOS DE FORN. DE BENS A EXECUTAR	CONTRATOS DE FORN. DE BENS A EXECUTAR
1,50	1,50	98.526,50	98.526,50
98.528,00	98.528,00	98.528,00	98.528,00
Total dos Atos Potenciais Passivos	Total dos Atos Potenciais Passivos	Total dos Atos Potenciais Passivos	Total dos Atos Potenciais Passivos

ELCI DE SOUZA ALMEIDA
 Coordenadora de Orçamento e Finanças do IGPPS
 CRC - PA - 13467/1

WASHINGTON COSTA DE ALBUQUERQUE
 Presidente do IGPPS
 Matrícula Nº 5185573/3

ARÃO ABRAHÃO DA SILVA
 Diretor de Administração e Finanças do IGPPS
 CRA - PA - 17157

FONTE DE RECURSOS		Exercício Atual	Exercício Anterior
ORDINÁRIA	Código		
	500	988.883,30	10.213,89
VINCULADA	Código		
	501	1.475.417,77	141.726,01
Recursos Não Vinculados de impostos			
Outros Rec Não Vinc que não se enquadraram na especificação acima		2.464.301,07	151.939,90
Descrição da Fonte			
Rec. Vinc. ao RPPS - Fundo de Capitalização (Plano Previdenciário)		2,99	2,99
Rec. Vinc. ao RPPS - Fundo em Repartição (Plano Financeiro)		108.782.590,09	119.304.827,54
Recursos Vinc. ao RPPS - Taxa de Administração		0,00	12.514.355,59
REC.DO SIST.PROT.SOC.MIL. - SPS		1.409,20	1.409,20
Outros Recursos Vinculados		108.784.002,28	131.820.595,32
Total das Fontes de Recursos		111.248.303,35	131.972.535,22


ELCI DE SOUZA ALMEIDA
 Coordenadora de Orçamento e Finanças do IGEPSS
 CRC - PA - 13467/1

WASHINGTON COSTA DE ALBUQUERQUE
 Presidente do IGEPSS
 Matrícula Nº 5185573/3

ARÃO ABRANHÃO DA SILVA
 Diretor de Administração e Finanças do IGEPSS
 CRA - PA - 17157



Ativo	Exercicio Atual	Exercicio Anterior	Passivo e Patrimônio Líquido	Exercicio Atual	Exercicio Anterior
Ativo Circulante			Passivo Circulante		
Caixa e Equivalente de Caixa	43.361.834,06	74.992.066,17	Obrig. Trab. Previd. e Assist. a Pagar a C. Prazo	16.186.607,70	15.103.752,19
Demais Créditos e Valores a C. Prazo	165.029.268,65	181.279.818,28	Fornecedores e Contas a Pagar a Curto Prazo	718.042,08	718.810,58
Invest. Aplic. Temporárias a C. Prazo	76.298.672,61	77.395.678,17	Obrigações Fiscais a Curto Prazo		
VPD Pagas Antecipadamente	10.803.576,77	3.960.567,60	Demais Obrigações a Curto Prazo	3.110.061,33	9.122.771,54
Total do Ativo Circulante	295.493.352,09	397.628.130,22	Total do Passivo Circulante	20.014.711,11	24.945.334,31
Ativo não Circulante			Passivo não Circulante		
Ativo Realizável a Longo Prazo	36.670,92	36.670,92	Obrig. Trab. Previd. e Assistência a Pagar a L. Prazo		
Total do Ativo não Circulante	36.670,92	36.670,92	Total do Passivo não Circulante	0,00	0,00
			Patrimônio Líquido		
			Resultados Acumulados	275.515.311,90	312.719.466,83
			(-) Ações / Contas em Tesouraria		
			Total do Patrimônio Líquido	275.515.311,90	312.719.466,83
Total do Ativo	295.530.023,01	337.664.801,14	Total do Passivo e do Patrimônio Líquido	295.530.023,01	337.664.801,14



Ativo (I)	Quadro dos Ativos e Passivos Financeiros e Permanentes			
	Exercicio Atual		Exercicio Anterior	
Ativo Financeiro	130.464.083,44	156.348.311,94	Passivo (II)	
Ativo Permanente	165.065.939,57	181.316.489,20	Passivo Financeiro	20.058.587,01
Total do Ativo	295.530.023,01	337.664.801,14	Passivo Permanente	0,00
			Total do Passivo	20.058.587,01

Saldo Patrimonial III = (I - II) 275.471.436,00 312.486.952,96

Atos Potenciais Ativos	Quadro das Contas de Compensação			
	Exercicio Atual		Exercicio Anterior	
			Atos Potenciais Passivos	
			Obrigações Contratuais	98.526,50
Total dos Atos Potenciais Ativos	0,00	0,00	Total dos Atos Potenciais Passivos	98.526,50



Quadro do Superávit / Déficit Financeiro

	Fonte de Recurso	Exercício Atual	Exercício Anterior
500	Recursos não Vinculados de Impostos	988.863,30	10.213,89
501	Outros Recursos não Vinculados	1.475.417,77	141.726,01
800	Recur Vincul ao RPPS-Fundo em Capitalização Plano Previdenc.	2,99	2,99
801	Recur Vincul ao RPPS-Fundo em Repartição (Plano Financeiro)	108.782.590,09	119.304.827,54
802	Recursos Vinculados ao RPPS - Taxa de Administração	0,00	12.514.355,59
899	Outros Recursos Vinculados	1.409,20	1.409,20
	Total das Fontes de Recursos	111.248.303,35	131.972.535,22

FONTE: Sistema SIAFE 2026, Unidade Responsável:140101, Data de emissão 13/04/2026 às 11:13:16 AM

Nome:
CPF:

Contador

QUADRO - VARIAÇÕES PATRIMONIAIS QUANTITATIVAS		3 4	
VARIAÇÕES PATRIMONIAIS AUMENTATIVAS		Exercício Atual	Exercício Anterior
IMPÓSTOS, TAXAS E CONTRIBUIÇÕES DE MELHORIA	761.630.631,96	761.630.631,96	747.991.438,92
CONTRIBUIÇÕES	761.630.631,96	761.630.631,96	747.991.438,92
CONTRIBUIÇÕES SOCIAIS	761.630.631,96	761.630.631,96	747.991.438,92
EXPLORAÇÃO E VENDA DE BENS, SERVIÇOS E DIREITOS	0,00	0,00	0,00
EXPLORAÇÃO DE BENS, DIREITOS E PRESTAÇÃO DE SERVIÇOS	0,00	0,00	0,00
VARIAÇÕES PATRIMONIAIS AUMENTATIVAS FINANCEIRAS	2.776.827,49	2.776.827,49	1.703.499,70
JUROS E ENCARGOS DE MORA	29.246,33	29.246,33	16.056,31
REMUERAÇÃO DE DEPÓSITOS BANCÁRIOS E APLICAÇÕES FINANCEIRAS	2.747.581,16	2.747.581,16	1.687.443,39
TRANSFÊRENCIAS E DELEGAÇÕES RECEBIDAS	284.802.707,58	284.802.138,85	283.858.376,40
TRANSFÊRENCIA INTRA GOVERNAMENTAIS	568,73	568,73	283.858.376,40
TRANSFÊRENCIAS E DELEGAÇÕES RECEBIDAS	284.802.138,85	284.802.138,85	283.858.376,40
VALORIZAÇÃO E GANHOS COM ATIVOS E DESINCORPORAÇÃO DE PASSIVOS	0,00	0,00	31.465,04
GANHOS COM INCORPORAÇÃO DE ATIVOS	0,00	0,00	31.465,04
DESINCORPORAÇÃO DE PASSIVOS	0,00	0,00	31.465,04
REVERSAO DE REDUCAO A VALOR RECUPERAVEL	0,00	0,00	31.465,04
OUTRAS VARIAÇÕES PATRIMONIAIS AUMENTATIVAS	167.424.293,66	167.424.293,66	94.854.176,41
REVERSAO DE PROVISÕES E AJUSTES DE PERDAS	167.424.293,66	167.424.293,66	94.854.176,41
DIVERSAS VARIAÇÕES PATRIMONIAIS AUMENTATIVAS	167.424.293,66	167.424.293,66	94.854.176,41
TOTAL DAS VARIAÇÕES PATRIMONIAIS AUMENTATIVAS (II)	1.216.634.460,69	1.216.634.460,69	1.128.438.956,47
VARIAÇÕES PATRIMONIAIS DIMINUTIVAS	3 4	Exercício Atual	Exercício Anterior
PERSONAL E ENCARGOS	0,00	0,00	3.727.989,56
REMUERAÇÃO A PESSOAL	0,00	0,00	3.727.989,56
ENCARGOS PATRONAIS	0,00	0,00	3.727.989,56
BENEFÍCIO A PESSOAL	0,00	0,00	0,00
BENEFÍCIO A PESSOAL - MILITAR	0,00	0,00	0,00
OUTRAS VARIAÇÕES PATRIMONIAIS DIMINUTIVAS - PESSOAL E ENCARGOS	0,00	0,00	0,00
BENEFÍCIOS PREVIDENCIÁRIOS E ASSISTENCIAIS	1.032.684.571,82	1.032.684.571,82	1.008.196.340,95
APOSENTADORIAS E REFORMAS	875.925.221,05	875.925.221,05	854.955.962,38
PENSÕES	156.759.350,77	156.759.350,77	153.240.378,57
OUTROS BENEFÍCIOS PREVIDENCIÁRIOS E ASSISTENCIAIS	0,00	0,00	0,00
USO DE BENS, SERVIÇOS E CONSUMO DE CAPITAL FIXO	0,00	0,00	0,00
USO DE MATERIAL DE CONSUMO	0,00	0,00	0,00
SERVIÇOS	0,00	0,00	0,00
DEPRECIAÇÃO, AMORTIZAÇÃO E EXAUSTÃO	0,00	0,00	0,00
VARIAÇÕES PATRIMONIAIS DOMINUTIVAS FINANCEIRAS	0,00	0,00	0,00
JUROS E ENCARGOS DE MORA	0,00	0,00	0,00
VARIAÇÃO MONETÁRIA E CAMBIAS	0,00	0,00	0,00
TRANSFÊRENCIAS E DELEGAÇÕES CONCEDIDAS	249.252.559,64	249.252.559,64	221.857.409,56
TRANSFÊRENCIAS INTRA GOVERNAMENTAIS	249.252.559,64	249.252.559,64	221.857.409,56
DESVALORIZAÇÃO E PERDA DE ATIVOS E INCORPORAÇÃO DE PASSIVOS	0,00	0,00	0,00
REAVALIAÇÃO, REDA VALOR RECUP E AJUSTE PERD	0,00	0,00	0,00
PERDAS INVOLUNTÁRIAS	0,00	0,00	0,00
DESINCORPORAÇÃO DE ATIVOS	0,00	0,00	0,00
TRIBUTÁRIAS	0,00	0,00	0,00
IMPÓSTOS, TAXAS E CONTRIBUIÇÕES DE MELHORIA	0,00	0,00	0,00
CONTRIBUIÇÕES	0,00	0,00	0,00
OUTRAS VARIAÇÕES PATRIMONIAIS DIMINUTIVAS	38.655,92	38.655,92	1.007.581,25
PREMIAÇÕES	0,00	0,00	0,00
CONSTITUIÇÃO DE PROVISÕES	0,00	0,00	0,00
DIVERSAS VARIAÇÕES PATRIMONIAIS DIMINUTIVAS	38.655,92	38.655,92	1.007.581,25
TOTAL DAS VARIAÇÕES PATRIMONIAIS DIMINUTIVAS (III)	1.281.975.787,38	1.281.975.787,38	1.234.789.321,32
RESULTADO PATRIMONIAL DO PERÍODO (III) = (I-III)	-65.341.326,69	-65.341.326,69	-106.350.364,85

ARÃO ABRANHÃO DA SILVA
 Diretor de Administração e Finanças do IGEPSS
 CRA - PA - 17157

ELCI DE SOUZA ALMEIDA
 Coordenadora de Organização e Finanças do IGEPSS
 CRC - PA - 13467/1

WASHINGTON COSTA DE ALBUQUERQUE
 Presidente do IGEPSS
 Matrícula Nº 5185573/3



GOVERNO DO ESTADO DO PARÁ
DEMONSTRAÇÃO DAS VARIAÇÕES PATRIMONIAIS
ANEXO 15 - LEI 4.320/64
Unidade Gestora - Fundo Financeiro de Previdência do Estado do Pará
MARÇO/2026

Data: 13/04/2026
Horário: 11:13:48 AM
Usuário: 68549911291
UG: 140101
Pág.: 1 De 1

	EXERCÍCIO ATUAL	EXERCÍCIO ANTERIOR
VARIAÇÕES PATRIMONIAIS AUMENTATIVAS		
IMPOSTOS, TAXAS E CONTRIBUIÇÕES DE MELHORIA	761.630.631,96	747.991.438,92
CONTRIBUIÇÕES	761.630.631,96	747.991.438,92
CONTRIBUIÇÕES SOCIAIS		
EXPLORAÇÃO E VENDA DE BENS, SERVIÇOS E DIREITOS	2.776.827,49	1.703.499,70
VARIAÇÕES PATRIMONIAIS AUMENTATIVAS FINANCEIRAS	29.246,33	16.056,31
JUROS E ENCARGOS E MORA	2.747.581,16	1.687.443,39
REMUERAÇÃO DE DEPOSITOS BANCARIOS E APLICAÇÕES FINANCEIRAS	284.802.707,58	283.858.376,40
TRANSFERÊNCIAS E DELEGAÇÕES RECEBIDAS	284.802.138,85	283.858.376,40
TRANSFERÊNCIA INTRAGOVERNAMENTAIS	568,73	
TRANSFERÊNCIAS E DELEGAÇÕES RECEBIDAS		31.465,04
VALORIZAÇÃO E GANHOS COM ATIVOS E DESINCORPORAÇÃO DE PASSIVOS	167.424.293,66	94.854.176,41
DESINCORPORAÇÃO DE PASSIVOS	167.424.293,66	94.854.176,41
OUTRAS VARIAÇÕES PATRIMONIAIS AUMENTATIVAS		
DIVERSAS VARIAÇÕES PATRIMONIAIS AUMENTATIVAS	167.424.293,66	94.854.176,41
TOTAL DAS VARIAÇÕES PATRIMONIAIS AUMENTATIVAS (I)	1.215.634.460,69	1.128.438.956,47

	EXERCÍCIO ATUAL	EXERCÍCIO ANTERIOR
VARIAÇÕES PATRIMONIAIS DIMINUTIVAS		
PESSOAL E ENCARGOS		3.727.989,56
REMUNERAÇÃO A PESSOAL		3.727.989,56
BENEFÍCIOS PREVIDENCIÁRIOS E ASSISTENCIAIS	1.032.684.571,82	1.008.196.340,95
APOSENTADORIAS E REFORMAS	875.925.221,05	854.955.962,38
PENSOES	156.759.350,77	153.240.378,57
TRANSFERÊNCIAS E DELEGAÇÕES CONCEDIDAS	249.252.559,64	221.857.409,56
TRANSFERÊNCIAS INTRAGOVERNAMENTAIS	249.252.559,64	221.857.409,56
OUTRAS VARIAÇÕES PATRIMONIAIS DIMINUTIVAS	38.655,92	1.007.581,25
DIVERSAS VARIAÇÕES PATRIMONIAIS DIMINUTIVAS	38.655,92	1.007.581,25
TOTAL DAS VARIAÇÕES PATRIMONIAIS DIMINUTIVAS (II)	1.281.975.187,38	1.234.789.321,32
RESULTADO PATRIMONIAL DO PERÍODO (III) = (I)-(II)	(65.341.326,69)	(106.350.364,85)

FONTE: Sistema SIAFE 2026, Unidade Responsável: 140101, Data de emissão: 13/04/2026 às 11:13:48 AM

Nome:
CPF:

Contador

DEMONSTRAÇÃO DOS FLUXOS DE CAIXA - UG 84022 - FINANPREV

Exercício: MAR 2026

FLUXOS DE CAIXA DAS ATIVIDADES OPERACIONAIS

	Exercício Atual	Exercício Anterior
INGRESSOS	2.258.755.064,77	2.171.139.212,52
RECEITA DE CONTRIBUIÇÕES	749.655.258,96	693.921.977,27
RECEITA PATRIMONIAL		
RECEITA DE SERVIÇOS		
REMUNERAÇÃO DAS DISPONIBILIDADES	2.747.581,16	1.687.443,39
1FC		
TRANSFERÊNCIAS RECEBIDAS	284.802.138,85	283.858.376,40
2FC		
OUTRAS RECEITAS DERIVADAS E ORIGINÁRIAS	170.281.397,22	91.737.381,20
OUTROS INGRESSOS OPERACIONAIS	1.051.268.688,58	1.099.934.034,26
DESEMBOLSOS	2.319.947.425,22	2.412.094.306,53
PERSONAL E DEMAIS DESPESAS	1.032.554.798,25	1.012.718.125,53
3FC		
TRANSFERÊNCIAS CONCEDIDAS	249.252.559,64	221.857.409,56
2FC		
OUTROS DESEMBOLSOS OPERACIONAIS	1.038.140.067,33	1.177.518.771,44
FLUXO DE CAIXA LÍQUIDO DAS ATIVIDADES OPERACIONAIS (I)	-61.192.360,45	-240.955.094,01

FLUXOS DE CAIXA DAS ATIVIDADES DE INVESTIMENTO

	Exercício Atual	Exercício Anterior
INGRESSOS	0,00	0,00
DESEMBOLSOS	0,00	0,00
AQUISIÇÃO DE ATIVO NÃO CIRCULANTE		
OUTROS DESEMBOLSOS DE INVESTIMENTOS		
FLUXO DE CAIXA LÍQUIDO DAS ATIVIDADES DE INVESTIMENTO (II)	0,00	0,00

FLUXOS DE CAIXA DAS ATIVIDADES DE FINANCIAMENTO

	Exercício Atual	Exercício Anterior
INGRESSOS	0,00	0,00
DESEMBOLSOS	0,00	0,00
FLUXO DE CAIXA LÍQUIDO DAS ATIVIDADES DE FINANCIAMENTO (III)	0,00	0,00

GERAÇÃO LÍQUIDA DE CAIXA E EQUIVALENTE DE CAIXA (I+II+III)

CAIXA E EQUIVALENTE DE CAIXA INICIAL	104.554.194,51	315.947.160,18
CAIXA E EQUIVALENTE DE CAIXA FINAL	43.361.834,06	74.992.066,17

ELCI DE SOUZA ALMEIDA
 Coordenadora de Orçamento e Finanças do IGEPSS
 CRC - PA - 13467/1

WASHINGTON COSTA DE ALBUQUERQUE
 Presidente do IGEPSS
 Matrícula Nº 5185573/3

ARÃO ABRANHÃO DA SILVA
 Diretor de Administração e Finanças do IGEPSS
 CRA - PA - 17157

QUADROS ANEXOS

QUADRO 1FC - RECEITAS DERIVADAS E ORIGINÁRIAS

RECEITAS DERIVADAS E ORIGINÁRIAS	Exercício Atual	Exercício Anterior
RECEITAS DE CONTRIBUIÇÕES	-	-
OUTRAS RECEITAS DERIVADAS E ORIGINÁRIAS	-	-
RECEITA PATRIMONIAL	-	-
TOTAL DAS RECEITAS DERIVADAS E ORIGINÁRIAS	-	-

QUADRO 2FC - TRANSFERÊNCIAS RECEBIDAS E CONCEDIDAS

TRANSFERÊNCIAS CORRENTES RECEBIDAS	Exercício Atual	Exercício Anterior
INTRAGOVERNAMENTAIS	284.802.138,85	283.858.376,40
TOTAL DAS TRANSFERÊNCIAS RECEBIDAS	284.802.138,85	283.858.376,40
TRANSFERÊNCIAS CONCEDIDAS	Exercício Atual	Exercício Anterior
INTRAGOVERNAMENTAIS	249.352.539,64	221.857.409,56
TOTAL DAS TRANSFERÊNCIAS CONCEDIDAS	249.352.539,64	221.857.409,56


QUADRO 3FC - DESEMBOLSOS DE PESSOAL E DEMAIS DESPESAS POR FUNÇÃO

LEGISLATIVA	Exercício Atual	Exercício Anterior
PREVIDÊNCIA SOCIAL	1.032.554.798,25	1.012.718.125,53
ENCARGOS SOCIAIS	-	-
TOTAL DOS DESEMBOLSOS DE PESSOAL E DEMAIS DESPESAS POR FUNÇÃO	1.032.554.798,25	1.012.718.125,53

ARÃO ABRAHÃO DA SILVA
 Diretor de Administração e Finanças do IGEPSS
 CRA - PA - 17157

ELCI DE SOUZA ALMEIDA
 Coordenadora de Orçamento e Finanças do IGEPSS
 CRC - PA - 13467/1

WASHINGTON COSTA DE ALBUQUERQUE
 Presidente do IGEPSS
 Matrícula Nº 5185573/3



GOVERNO DO ESTADO DO PARÁ
FLUXO DE CAIXA
Anexo 18 - Lei 4.320/64
UNIDADE GESTORA - Fundo Financeiro de Previdência do Estado do Pará
MARÇO/2026

Data:13/04/2026
Hora:11:14:05 AM
Usuário:68549911291
UG: 140701
Pag.: 1 De 2

	EXERCÍCIO ATUAL	EXERCÍCIO ANTERIOR
FLUXOS DE CAIXA DAS ATIVIDADES OPERACIONAIS		
INGRESSOS	2.258.755.064,77	2.171.139.212,52
RECEITA DE CONTRIBUIÇÕES	749.655.258,96	693.921.977,27
REMUNERAÇÃO DAS DISPONIBILIDADES	2.747.581,16	1.687.443,39
TRANSFERÊNCIAS RECEBIDAS	284.802.138,85	283.858.376,40
OUTRAS RECEITAS DERIVADAS E ORIGINÁRIAS	170.281.397,22	91.737.381,20
OUTROS INGRESSOS OPERACIONAIS	1.051.268.688,58	1.099.934.034,26
DESEMBOLSOS	2.319.947.425,22	2.412.094.306,53
PESSOAL E DEMAS DESPESAS	1.032.554.798,25	1.012.718.125,53
TRANSFERÊNCIAS CONCEDIDAS	249.252.559,64	221.857.409,56
OUTROS DESEMBOLSOS OPERACIONAIS	1.038.140.067,33	1.177.518.771,44
FLUXO DE CAIXA LÍQUIDO DAS ATIVIDADES OPERACIONAIS (I)	(61.192.360,45)	(240.955.094,01)
FLUXOS DE CAIXA DAS ATIVIDADES DE INVESTIMENTO	EXERCÍCIO ATUAL	EXERCÍCIO ANTERIOR
INGRESSOS	0,00	0,00
DESEMBOLSOS	0,00	0,00
FLUXO DE CAIXA LÍQUIDO DAS ATIVIDADES DE INVESTIMENTO (II)	0,00	0,00
FLUXOS DE CAIXA DAS ATIVIDADES DE FINANCIAMENTO	EXERCÍCIO ATUAL	EXERCÍCIO ANTERIOR
INGRESSOS	0,00	0,00
DESEMBOLSOS	0,00	0,00
FLUXO DE CAIXA LÍQUIDO DAS ATIVIDADES DE FINANCIAMENTO (III)	0,00	0,00
GERAÇÃO LÍQUIDA DE CAIXA E EQUIVALENTE DE CAIXA (I+II+III)	(61.192.360,45)	(240.955.094,01)
CAIXA E EQUIVALENTES DE CAIXA INICIAL	104.554.194,51	315.947.160,18
CAIXA E EQUIVALENTES DE CAIXA FINAL	43.361.834,06	74.992.066,17



GOVERNO DO ESTADO DO PARÁ
FLUXO DE CAIXA
Anexo 18 - Lei 4.320/64
UNIDADE GESTORA - Fundo Financeiro de Previdência do Estado do Pará
MARÇO/2026

Data: 13/04/2026
Horário: 11:14:05 AM
Usuário: 68549911291
UG: 140101
Pág.: 2 De 2

	EXERCÍCIO ATUAL	EXERCÍCIO ANTERIOR
QUADRO DE TRANSFERÊNCIAS RECEBIDAS E CONCEDIDAS		
TRANSFERÊNCIAS RECEBIDAS		
INTRAGOVERNAMENTAIS	284.802.138,85	283.858.376,40
TOTAL DAS TRANSFERÊNCIAS RECEBIDAS	284.802.138,85	283.858.376,40

	EXERCÍCIO ATUAL	EXERCÍCIO ANTERIOR
TRANSFERÊNCIAS CONCEDIDAS		
INTRAGOVERNAMENTAIS	249.252.559,64	221.857.409,56
TOTAL DAS TRANSFERÊNCIAS CONCEDIDAS	249.252.559,64	221.857.409,56

	EXERCÍCIO ATUAL	EXERCÍCIO ANTERIOR
QUADRO DE DESEMBOLSO DE PESSOAL E DEMAIS DESPESAS POR FUNÇÃO		
PREVIDÊNCIA SOCIAL	1.032.554.798,25	1.012.718.125,53
TOTAL DOS DESEMBOLSOS DE PESSOAL E DEMAIS DESPESAS POR FUNÇÃO	1.032.554.798,25	1.012.718.125,53

	EXERCÍCIO ATUAL	EXERCÍCIO ANTERIOR
QUADRO DE JUROS E ENCARGOS DA DÍVIDA		
TOTAL DOS JUROS E ENCARGOS DA DÍVIDA	0,00	0,00

FONTE: Sistema SIAFE 2026, Unidade Responsável: 140101, Data de emissão 13/04/2026 às 11:14:05 AM

Nome: _____
CPF: _____
Contador