

RECEITAS ORÇAMENTÁRIAS	PREVISÃO INICIAL (a)	PREVISÃO ATUALIZADA (b)	RECEITAS REALIZADAS (c)	SALDO d=(c-b)	SALDO DA DOTAÇÃO (f) = (f-g)
RECEITAS CORRENTES (I)	5.880.518.001,00	5.880.518.001,00	1.838.927.003,02	4.041.590.997,98	6.168.524.949,41
RECEITA DE CONTRIBUIÇÕES	4.711.800.648,00	4.711.800.648,00	1.406.803.297,77	3.304.997.350,23	5.727.636.054,70
RECEITA DE PATRIMONIAL	637.277.641,00	637.277.641,00	224.655.768,19	412.621.872,81	440.888.894,71
RECEITA DE SERVIÇO	-	-	-	-	17.376.016,33
OUTRAS RECEITAS CORRENTES	531.439.712,00	531.439.712,00	207.467.937,06	323.971.774,94	17.376.016,33
RECEITA DE CAPITAL (II)	-	-	-	-	-
SUBTOTAL DAS RECEITAS (III) = (I+II)	5.880.518.001,00	5.880.518.001,00	1.838.927.003,02	4.041.590.997,98	6.168.524.949,41
OPERAÇÕES DE CRÉDITO/REFINANCIAMENTO (IV)	5.880.518.001,00	5.880.518.001,00	1.838.927.003,02	4.041.590.997,98	5.727.636.054,70
SUBTOTAL COM REFINANCIAMENTO (V) = (III+IV)	5.880.518.001,00	5.880.518.001,00	1.838.927.003,02	4.041.590.997,98	5.727.636.054,70
DEFICIT (VI)	-	-	859.147.253,46	-	-
TOTAL (VII) = (V + VI)	5.880.518.001,00	5.880.518.001,00	2.698.074.256,48	4.041.590.997,98	6.168.524.949,41
SALDO DE EXERCÍCIOS ANTERIORES	261.683.553,57	261.683.553,57	261.683.553,57	261.683.553,57	261.683.553,57
SUPERÁVIT FINANCEIRO	261.683.553,57	261.683.553,57	261.683.553,57	261.683.553,57	261.683.553,57
DESPESAS ORÇAMENTÁRIAS	8.591.576.736,00	8.865.515.788,81	2.699.990.839,40	2.696.566.548,92	6.185.900.965,74
DESPESAS CORRENTES (VIII)	8.591.576.736,00	8.865.515.788,81	2.699.990.839,40	2.696.566.548,92	6.185.900.965,74
PESSOAL E ENCARGOS SOCIAIS	7.882.512.926,00	8.102.050.748,18	2.374.414.693,48	2.372.986.535,08	5.727.636.054,70
OUTRAS DESPESAS CORRENTES	709.063.810,00	763.465.040,63	322.576.145,92	321.167.723,56	440.888.894,71
DESPESAS DE CAPITAL (IX)	30.000.000,00	20.000.000,00	2.623.983,67	2.617.983,67	17.376.016,33
INVESTIMENTOS	30.000.000,00	20.000.000,00	2.623.983,67	2.617.983,67	17.376.016,33
RESERVA DE CONTINGÊNCIA (X)	8.621.576.736,00	8.885.515.788,81	2.699.614.823,07	2.696.566.548,92	6.185.900.965,74
SUBTOTAL DAS DESPESAS (XI) = (VIII+IX+X)	8.621.576.736,00	8.885.515.788,81	2.699.614.823,07	2.696.566.548,92	6.185.900.965,74
AMORTIZAÇÃO DA DÍVIDA/REFINANCIAMENTO (XII)	8.621.576.736,00	8.885.515.788,81	2.699.614.823,07	2.696.566.548,92	6.185.900.965,74
SUBTOTAL COM REFINANCIAMENTO (XIII)	8.621.576.736,00	8.885.515.788,81	2.699.614.823,07	2.696.566.548,92	6.185.900.965,74
SUPERÁVIT (XIV)	8.621.576.736,00	8.885.515.788,81	2.699.614.823,07	2.696.566.548,92	6.185.900.965,74
TOTAL (XV)	335.500.000,00	335.500.000,00	335.500.000,00	335.500.000,00	335.500.000,00
Reservas dos RPPS	335.500.000,00	335.500.000,00	335.500.000,00	335.500.000,00	335.500.000,00



ARAÓ ABRHAÓ DA SILVA
 Diretor de Administração e Finanças do IGEPPS
 CRA - PA - 17157



WELLITON MARQUES DE ALBUQUERQUE
 Presidente do IGEPPS
 Matrícula Nº 5999362/1


ELCI DE SOUZA ALMEIDA
 Coordenadora de Orçamento e Finanças do IGEPPS
 CRC - PA - 13467/1

QUADRO DA EXECUÇÃO DE RESTOS A PAGAR NÃO PROCESSADOS

	INSCRITOS		LIQUIDADOS (c)	PAGOS (d)	CANCELADOS (e)	SALDO (f) = (a+b-d-e)
	EM EXERCÍCIOS ANTERIORES (a)	EM 31 DE DEZEMBRO DO EXERCÍCIO ANTERIOR (b)				
DESPESAS CORRENTES	-	1.531.040,72	1.187.622,45	1.187.622,45	-	343.418,27
PESSOAL E ENCARGOS SOCIAIS	-	-	-	-	-	-
OUTRAS DESPESAS CORRENTES	-	1.531.040,72	1.187.622,45	1.187.622,45	-	343.418,27
DESPESAS DE CAPITAL	-	-	-	-	-	-
INVESTIMENTOS	-	-	-	-	-	-
TOTAL	-	1.531.040,72	1.187.622,45	1.187.622,45	-	343.418,27

ESTADO DO PARÁ

QUADRO DA EXECUÇÃO DE RESTOS A PAGAR PROCESSADOS

	INSCRITOS		PAGOS (c)	CANCELADOS (d)	SALDO (e) = (a+b-c-d)
	EM EXERCÍCIOS ANTERIORES (a)	EM 31 DE DEZEMBRO DO EXERCÍCIO ANTERIOR (b)			
DESPESAS CORRENTES	21.577.339,43	7.536.680,44	1.928.196,71	-	27.185.823,16
PESSOAL E ENCARGOS SOCIAIS	21.042.712,50	7.019.665,88	1.492.754,01	-	26.569.624,37
OUTRAS DESPESAS CORRENTES	534.626,93	517.014,56	435.442,70	-	616.198,79
DESPESAS DE CAPITAL	-	-	-	-	-
INVESTIMENTOS	-	-	-	-	-
TOTAL	21.577.339,43	7.536.680,44	1.928.196,71	-	27.185.823,16




ELCI DE SOUZA ALMEIDA
 Coordenadora de Orçamento e Finanças do IGEPPS
 CRA - PA - 13467/1



ARÃO ABRAHÃO DA SILVA
 Diretor de Administração e Finanças do IGEPPS
 CRA - PA - 17157


WELLITON MARQUES DE ALBUQUERQUE
 Presidente do IGEPPS
 Matrícula Nº 5999362/1



Receitas Orçamentárias	Previsão Inicial (a)	Previsão Atualizada (b)	Receitas Realizadas (c)	Saldo (d)=(c-b)
Receitas Correntes (I)	5.880.518.001,00	5.880.518.001,00	1.838.927.003,02	(4.041.590.997,98)
Receita de Contribuições	4.711.800.648,00	4.711.800.648,00	1.406.803.297,77	(3.304.997.350,23)
Receita de Patrimonial	637.277.641,00	637.277.641,00	224.655.768,19	(412.621.872,81)
Outras Receitas Correntes	531.439.712,00	531.439.712,00	207.467.937,06	(323.971.774,94)
Receita de Capital (II)	0,00	0,00	0,00	0,00
Subtotal das Receitas (III) = (I + II)	5.880.518.001,00	5.880.518.001,00	1.838.927.003,02	(4.041.590.997,98)
Operações de Crédito/Refinanciamento (IV)	0,00	0,00	0,00	0,00
Subtotal com Refinanciamento (V) = (III + IV)	5.880.518.001,00	5.880.518.001,00	1.838.927.003,02	(4.041.590.997,98)
Déficit (VI)			859.147.253,46	
Total (VII) = (V + VI)	5.880.518.001,00	5.880.518.001,00	2.698.074.256,48	(4.041.590.997,98)
Saldo de Exercícios Anteriores		261.683.553,57		
Superávit Financeiro		261.683.553,57		
Despesas Orçamentárias				
Despesas Correntes (VIII)	8.591.576.736,00	8.865.515.788,81	2.696.990.839,40	6.168.524.949,41
Pessoal e Encargos Sociais	7.882.512.926,00	8.102.050.748,18	2.374.414.693,48	5.727.636.054,70
Outras Despesas Correntes	709.063.810,00	763.465.040,63	322.576.145,92	440.888.894,71
Despesas de Capital (IX)	30.000.000,00	20.000.000,00	2.623.983,67	17.376.016,33
Investimento	30.000.000,00	20.000.000,00	2.623.983,67	17.376.016,33
Reserva de Contingência (X)				0,00
Subtotal das Despesas (XI) = (VIII+IX+X)	8.621.576.736,00	8.885.515.788,81	2.699.614.823,07	6.185.900.965,74
Amortização da Dívida/Refinanciamento (XII)	0,00	0,00	0,00	0,00
Subtotal com Refinanciamento (XIII) = (XI + XII)	8.621.576.736,00	8.885.515.788,81	2.699.614.823,07	6.185.900.965,74
Superávit (XIV)				
Total (XV) = (XIII + XIV)	8.621.576.736,00	8.885.515.788,81	2.698.074.256,48	6.185.900.965,74
Reserva do RPPS	335.500.000,00	335.500.000,00		335.500.000,00



Quadro da Execução dos Restos a Pagar não Processados

	Inscritos				Saldo a Pagar (f)=(a+b-d-e)
	Em Exercícios Anteriores (a)	Em 31 de Dezembro do Exercício Anterior (b)	Liquidados (c)	Pagos (d)	
Despesas Correntes	0,00	1.531.040,72	1.187.622,45	1.187.622,45	0,00
Outras Despesas Correntes	0,00	1.531.040,72	1.187.622,45	1.187.622,45	0,00
Despesas de Capital	0,00	0,00	0,00	0,00	0,00
Total	0,00	1.531.040,72	1.187.622,45	1.187.622,45	0,00

Quadro da Execução dos Restos a Pagar Processados


	Inscritos				Saldo a Pagar (f)=(a+b-c-d)
	Em Exercícios Anteriores (a)	Em 31 de Dezembro do Exercício Anterior (b)	Pagos (c)	Cancelados (d)	
Despesas Correntes	21.577.339,43	7.536.680,44	1.928.196,71	0,00	27.185.823,16
Pessoal e Encargos Sociais	21.042.712,50	7.019.665,88	1.492.754,01	0,00	26.569.624,37
Outras Despesas Correntes	534.626,93	517.014,56	435.442,70	0,00	616.198,79
Despesas de Capital	0,00	0,00	0,00	0,00	0,00
Total	21.577.339,43	7.536.680,44	1.928.196,71	0,00	27.185.823,16


FONTE: Sistema SIAFE 2026, Unidade Responsável: 840201, Data de emissão 15/05/2026 às 09:04:39 AM


Nome:
CPF:

Eici De Souza Almeida
32964102287
Contador

INGRESSOS			
	Nota	Exercício Atual	Exercício Anterior
Receita Orçamentária (I)	3.2	1.838.927.003,02	1.644.934.866,43
Recursos Não Vinculados			
Recursos Vinculados (EXCETO RPPS)		293.902.264,38	285.197.964,42
Royalties Mineral, Hídrico, Petróleo			
Recursos Vinculados ao Sist. Prot. Soc. Mil. - SPSM		293.902.264,38	285.197.964,42
Recursos Vinculados ao RPPS		1.545.024.738,64	1.359.736.902,01
Recursos Vinculados ao RPPS - Fundo em Capitalização (Plano Previdenciário)		300.979.516,41	247.588.485,82
Recursos Vinculados ao RPPS - Fundo em Repartição (Plano Financeiro)		1.116.856.813,50	987.828.409,24
Recursos Vinculados ao RPPS - Taxa de Administração		127.188.408,73	124.320.006,95
Transferências Financeiras Recebidas (II)		1.271.120.756,30	1.176.497.076,60
Transferências Recebidas para a Execução Orçamentária		373.022.160,71	326.200.943,44
Transf. Recebidas Indep. para a Execução Orçamentária		10.174,25	
Transf. Recebidas para Aportes de Recursos para o RPPS		441.691.113,00	418.420.456,40
Transf. Recebidas para Aportes de Recursos para o SPSM		456.397.308,34	431.875.676,76
Outras Movimentações Financeiras Recebidas (III)			
Recebimentos Extraorçamentários (IV)		3.245.930.891,92	2.974.152.316,73
Consignações		834.673.949,27	802.525.374,38
Depósitos de Diversas Origens		2.638.882,75	8.054.091,49
Restos a Pagar do Exercício - Inscrição		2.948.274,15	12.829.114,79
Recursos Financeiros Diferidos		531.494.422,78	622.821.810,27
Investimentos e Aplicações Temp. a Curto Prazo		1.505.925.522,08	1.263.087.479,75
VPD Financeiras a Apropriar Adiantamentos		757.575,82	2.378.855,48
Valores em Trânsito Realizáveis a Curto Prazo		367.492.265,07	261.923.642,84
Ganhos com Desincorporação de Passivos		-	531.947,73
Outros Créditos à Receber e Valores à Curto Prazo			
Saldo do Exercício Anterior (V)		145.506.182,00	439.913.782,17
Caixa e Equivalente de Caixa (Exceto RPPS)		14.783.096,74	209.108.862,96
Caixa e Equivalente de Caixa RPPS		130.723.085,26	230.804.919,21
Depósitos Restituíveis e Valores Vinculados			
TOTAL (VI)=(I+II+III+IV+V)		6.501.484.833,24	6.235.498.041,93
DISPÊNDIOS			
	Nota	Exercício Atual	Exercício Anterior
Despesa Orçamentária (VII)	3.1	2.699.614.823,07	2.524.237.527,28
Recursos Não Vinculados			
Recursos Vinculados (EXCETO AO RPPS)		908.789.499,74	852.837.493,02
Royalties Mineral, Hídrico, Petróleo			
Recursos Destinados ao Sist. Prot. Soc. Mil. - SPSM		294.822.895,47	286.692.437,74
Recursos Vinculados ao RPPS		1.496.002.427,86	1.384.707.596,52
Recursos Vinculados ao RPPS - Fundo em Capitalização (Plano Previdenciário)		195.648.584,07	125.051.283,58
Recursos Vinculados ao RPPS - Fundo em Repartição (Plano Financeiro)		1.175.016.100,37	1.152.697.719,71
Recursos Vinculados ao RPPS - Taxa de Administração		125.337.743,42	106.958.593,23
Transferências Financeiras Concedidas (VIII)		359.623.650,63	314.637.885,49
Transferências Concedidas para a Execução Orçamentária		359.623.650,63	314.531.777,03
Transf. Concedidas Indep. para a Execução Orçamentária		-	106.108,46
Transf. Concedidas para Aportes de Recursos para o RPPS			
Transf. Concedidas para Aportes de Recursos para o SPSM			
Outras Movimentações Financeiras Concedidas (IX)			
Pagamentos Extraorçamentários (X)		3.324.012.985,79	3.178.419.006,87
Consignações		836.269.954,83	802.235.197,30
Depósitos de Diversas Origens		5.731.843,24	7.505.782,55
Restos a Pagar do Exercício Anterior - Baixa		3.115.819,16	9.139.679,74
Recursos Financeiros Diferidos		531.839.422,78	622.821.810,27
Investimentos e Aplicações Temp. a Curto Prazo		1.575.790.055,65	1.473.602.503,60
VPD Financeiras a Apropriar Adiantamentos		3.773.625,06	1.190.390,57
Valores em Trânsito Realizáveis a Curto Prazo		367.492.265,07	261.923.642,84
Perdas com a Desincorporação de Ativos			
Saldo para o Exercício Seguinte (XI)		118.233.373,75	218.203.622,29
Caixa e Equivalente de Caixa (Exceto RPPS)		31.115.238,16	154.531.596,71
Caixa e Equivalente de Caixa RPPS		87.118.135,59	62.219.004,06
Depósitos Restituíveis e Valores Vinculados			1.453.021,52
TOTAL (XII)=(VII+VIII+IX+X+XI)		6.501.484.833,24	6.235.498.041,93


 ELCI DE SOUZA ALMEIDA
 Coordenadora de Orçamento e Finanças do IGEPPS
 CRC - PA - 13467/1


 ARÃO ABRAHÃO DA SILVA
 Diretor de Administração e Finanças do IGEPPS
 CRA - PA - 17157


 WELLITON MARQUES DE ALBUQUERQUE
 Presidente do IGEPPS
 Matrícula Nº 5999362/1



Governo do Estado do Pará
Balanco Financeiro
Anexo 13 - Lei 4.320/64
Órgão - Instituto de Gestão Previdenciária e Proteção Social do Estado do Pará
Abril/2026

Data: 15/05/2026
Horário: 09:05:30 AM
Usuário: 68549911291
UG: 840201
Pág.: 1 De 2

	Ingressos	Exercício Atual	Exercício Anterior	Dispêndios	Exercício Atual	Exercício Anterior
Receita Orçamentária (I)		1.838.927.003,02	1.644.934.866,43	Despesa Orçamentária (VII)	2.699.614.823,07	2.524.237.527,28
Recursos Não Vinculados				Recursos Não Vinculados	908.789.499,74	852.837.493,02
Recursos Vinculados (EXCETO AO RPPS)		293.902.264,38	285.197.964,42	Recursos Vinculados (EXCETO AO RPPS)	294.822.895,47	286.692.437,74
Royalties Mineral, Hidrico, Petróleo				Royalties Mineral, Hidrico, Petróleo		
Recursos Vinculados ao Sist. ProL. Soc. Mil. - SPSM		293.902.264,38	285.197.964,42	Recursos Descontados ao Sist. ProL. Soc. Mil. - SPSM	294.822.895,47	286.692.437,74
Recursos Vinculados ao RPPS		1.545.024.738,64	1.359.736.902,01	Recursos Vinculados ao RPPS	1.496.002.427,86	1.384.707.996,52
Recursos Vinculados ao RPPS - Fundo em Capitalização (Plano Previdenciário)		300.979.516,41	247.588.485,82	Recursos Vinculados ao RPPS - Fundo em Capitalização (Plano Previdenciário)	195.648.584,07	125.051.283,58
Recursos Vinculados ao RPPS - Fundo em Repartição (Plano Financeiro)		1.116.856.813,50	987.828.409,24	Recursos Vinculados ao RPPS - Fundo em Repartição (Plano Financeiro)	1.175.016.100,37	1.152.697.719,71
Recursos Vinculados ao RPPS - Taxa de Administração		127.188.408,73	124.320.006,95	Recursos Vinculados ao RPPS - Taxa de Administração	125.337.743,42	106.958.593,23
Transferências Financeiras Recebidas (II)		1.271.120.756,30	1.176.497.076,60	Transferências Financeiras Concedidas (VIII)	359.623.650,63	314.637.885,49
Transferências Recebidas para a Execução Orçamentária		373.022.160,71	326.200.943,44	Transferências Concedidas para a Execução Orçamentária	359.623.650,63	314.531.777,03
Transf. Recebidas Indep. para a Execução Orçamentária		10.174,25		Transf. Concedidas Indep. para a Execução Orçamentária		106.108,46
Transf. Recebidas para Aportes de Recursos para o RPPS		441.691.113,00	418.420.456,40	Transf. Concedidas para Aportes de Recursos para o RPPS		
Transf. Recebidas para Aportes de Recursos para o SPSM		456.397.308,34	431.875.676,76	Transf. Concedidas para Aportes de Recursos para o SPSM		
Outras Movimentações Financeiras Recebidas (III)				Outras Movimentações Financeiras Concedidas (IX)		
Recebimentos Extraorçamentários (IV)		3.245.930.891,92	2.974.152.316,73	Pagamentos Extraorçamentários (X)	3.324.012.985,79	3.178.419.006,87
Consignações		834.673.949,27	802.525.374,38	Consignações	836.269.954,83	802.235.197,30
Depósitos de Diversas Origens		2.638.882,75	8.054.091,49	Depósitos de Diversas Origens	5.731.843,24	7.505.782,55
Restos a Pagar do Exercício - Inscricao		2.948.274,15	12.829.114,79	Restos a Pagar do Exercício Anterior - Baixa	3.115.819,16	9.139.679,74
Recursos Financeiros Diferidos		531.494.422,78	622.821.810,27	Recursos Financeiros Diferidos	531.839.422,78	622.821.810,27
Investimentos e Aplicações Temp. a Curto Prazo		1.505.925.522,08	1.263.087.478,75	Investimentos e Aplicações Temp. a Curto Prazo	1.575.790.055,65	1.473.602.503,60
VPD Financeiras a Apropriar Adiantamentos		757.575,82	2.378.855,48	VPD Financeiras a Apropriar Adiantamentos	3.773.625,06	1.190.390,57
Valores em Trânsito Realizáveis a Curto Prazo		367.492.265,07	261.923.642,84	Valores em Trânsito Realizáveis a Curto Prazo	367.492.265,07	261.923.642,84
Ganhos com a Desincorporação de Passivos			531.947,73	Perdas com a Desincorporação de Ativos		
Saldo do Exercício Anterior (V)		145.506.182,00	439.913.782,17	Saldo para o Exercício Seguinte (XI)	118.233.373,75	218.203.622,29
Caixa e Equivalentes de Caixa (Exceto RPPS)		14.783.096,74	209.108.862,96	Caixa e Equivalentes de Caixa (Exceto RPPS)	31.115.238,16	154.531.596,71
Caixa e Equivalentes de Caixa RPPS		130.723.085,26	230.804.919,21	Caixa e Equivalentes de Caixa RPPS	87.118.135,59	62.219.004,06
Depósitos Restituíveis e Valores Vinculados				Depósitos Restituíveis e Valores Vinculados	0,00	1.453.021,52
Total (VII) = (I + II + III + IV + V)		6.501.484.833,24	6.235.498.041,93	Total (XII) = (VII + VIII + IX + X + XI)	6.501.484.833,24	6.235.498.041,93

FONTE: Sistema SIAFE 2026. Unidade Responsável: 840201, Data de emissão 15/05/2026 às 09:05:30 AM

Nome: Eici De Souza Almeida
CPF: 32964102287




Governo do Estado do Pará
Balanco Financeiro
Anexo 13 - Lei 4.320/64
Órgão - Instituto de Gestão Previdenciária e Proteção Social do Estado do Pará
Abril/2026


Data: 15/05/2026
Horário: 09:05:30 AM
Usuário: 68549911291
UG: 840201
Pág.: 2 De 2


Contador

A handwritten signature in black ink, consisting of several overlapping loops and strokes, positioned below the text 'Contador'.

ATIVO	Nota	Exercício Atual	Exercício Anterior
Ativo Circulante			
CAIXA E EQUIVALENTE DE CAIXA	3.3	118.233.373,75	218.203.622,29
CONTA ÚNICA		11.535.865,00	54.950.320,95
CONTA ÚNICA RPPS		87.118.135,59	62.219.004,06
BANCOS CONTA MOVIMENTO - DEMAIS CONTAS		19.579.373,16	71.042.405,68
REDE BANCÁRIA - ARRECADAÇÃO		0,00	28.538.870,08
APLICAÇÕES FINANCEIRAS DE LIQUIDEZ IMEDIATA - USO GERAL		0,00	0,00
OUTROS VALORES RESTITUÍVEIS		0,00	1.453.021,52
DEMAIS CREDITOS E VALORES A CURTO PRAZO	3.3	239.695.547,75	245.770.906,56
ADIANTAMENTOS CONCEDIDOS		194.568,49	65.299,58
CRÉDITOS POR DANOS AO PATRIMÔNIO		53.582,58	50.302,86
CRÉDITOS PREVIDENCIÁRIOS A RECEBER A CURTO PRAZO		239.102.396,68	245.655.304,12
OUTROS CRÉDITOS A RECEBER E VALORES A CURTO PRAZO		345.000,00	0,00
INVESTIMENTOS E APLICAÇÕES TEMPORÁRIAS A CURTO PRAZO	3.3	4.834.162.205,58	4.557.279.181,53
APLIC. EM SEGM. DE RENDA FIXA - RPPS - CAPITALIZ.		3.596.764.486,38	3.617.747.532,78
APLIC. EM SEGM. DE RENDA VARIÁVEL - RPPS - CAPITALIZ.		537.728.584,17	647.339.069,69
APLIC. EM FUNDOS DE INVEST. ESTRUTURADOS - RPPS - CAPITALIZ.		606.686.251,53	215.972.845,88
APLIC. EM SEGM. DE RENDA FIXA - RPPS - FUNDO EM REPARTIÇÃO		92.982.883,50	76.219.733,18
ESTOQUES		113.908,99	134.952,47
MATERIAL DE CONSUMO		113.908,99	134.952,47
VPD PAGAS ANTECIPADAMENTE		55.491.918,79	30.597.207,13
PRÊMIOS DE SEGUROS A APROPRIAR		22.379,56	0,00
VPD FINANCEIRAS A APROPRIAR		55.469.539,23	30.597.207,13
Total do Ativo Circulante		5.247.696.954,86	5.051.985.869,98
Ativo Não Circulante	3.3		
ATIVO REALIZAVEL A LONGO PRAZO			
DEMAIS CREDITOS E VALORES A LONGO PRAZO		51.670,92	51.670,92
CRÉD. POR DANOS AO PATRIM. APURADOS EM TOMADA DE CONTA		51.670,92	51.670,92
DEPÓSITOS RESTITUÍVEIS E VALORES VINCULADOS		0,00	0,00
IMOBILIZADO		10.250.314,46	12.318.049,55
BENS MOVEIS		20.355.069,80	20.101.937,00
BENS IMOVEIS		2.946.845,47	2.946.845,47
(-) DEPRECIÇÃO, EXAUSTÃO E AMORTIZAÇÃO ACUMULADAS		-12.955.312,60	-10.634.444,71
(-) REDUCAO AO VALOR RECUPERÁVEL DE IMOBILIZADO		-96.288,21	-96.288,21
Total do Ativo Não Circulante		10.301.985,38	12.369.720,47
TOTAL DO ATIVO		5.257.998.940,24	5.064.355.590,45
PASSIVO E PATRIMÔNIO LÍQUIDO			
Passivo Circulante	3.3		
OBRIG. TRAB, PREVID. E ASSIST. A PAGAR A C. PRAZO		31.262.352,72	28.406.211,64
PESSOAL A PAGAR		12.500.674,05	11.518.414,95
BENEFÍCIOS PREVIDENCIÁRIOS A PAGAR		18.761.678,67	16.469.096,00
ENCARGOS SOCIAIS A PAGAR		0,00	418.700,69
FORNECEDORES E CONTAS A PAGAR A CURTO PRAZO		2.129.358,16	15.282.867,59
CONTAS A PAGAR CREDORES NACIONAIS		2.129.358,16	15.282.867,59
FORNECEDORES E CONTAS A PAGAR NACIONAIS A CURTO PRAZO - INTR		0,00	0,00
ADIANTAMENTO DE CLIENTES E DEMAIS OBRIGAÇÕES A CURTO PRAZO		6.372.620,80	13.076.964,12
VALORES RESTITUÍVEIS		6.372.620,80	13.076.964,12
VALORES RESTITUÍVEIS - CONSOLIDAÇÃO		5.328.714,30	11.423.710,20
VALORES RESTITUÍVEIS - INTRA OFSS		1.043.906,50	1.653.253,92
Total do Passivo Circulante		39.764.331,68	56.766.043,35
Passivo Não Circulante	3.3		
PROVISÕES A LONGO PRAZO		569.614.057,36	63.826.571,74
PROVISÕES MATEMÁTICAS PREVIDENCIÁRIAS A LONGO PRAZO		569.614.057,36	63.826.571,74
Total do Passivo Não Circulante		569.614.057,36	63.826.571,74
Patrimônio Líquido	3.3		
DEMAIS RESERVAS		4.056.397.415,31	0,00
RESERVAS ATUARIAS PARA CONTINGÊNCIAS		142.403.514,34	0,00
RESERVAS ATUARIAS PARA AJUSTE DO FUNDO		3.913.993.900,97	0,00
RESULTADOS ACUMULADOS		592.223.135,89	4.943.762.975,36
SUPERÁVITS OU DÉFICTS ACUMULADOS		592.223.135,89	4.943.762.975,36
SUPERÁVITS OU DÉFICTS DO EXERCÍCIO		75.518.555,02	38.783.487,64
SUPERÁVITS E/OU DÉFICTS DE EXERCÍCIOS ANTERIORES		516.704.580,90	4.930.831.284,48
AJUSTES DE EXERCÍCIOS ANTERIORES		-0,03	-25.851.796,76
Total do Patrimônio Líquido		4.648.620.551,20	4.943.762.975,36
TOTAL DO PASSIVO E DO PATRIMÔNIO LÍQUIDO		5.257.998.940,24	5.064.355.590,45


ELCI DE SOUZA ALMEIDA
 Coordenadora de Orçamento e Finanças do IGEPPS
 CRC - PA - 13467/1


ARÃO ABRAHÃO DA SILVA
 Diretor de Administração e Finanças do IGEPPS
 CRA - PA - 17157


WELLITON MARQUES DE ALBUQUERQUE
 Presidente do IGEPPS
 Matrícula Nº 5999362/1



BALANÇO PATRIMONIAL - UG 84000 - CONSOLIDADA

QUADRO DOS ATIVOS E PASSIVOS FINANCEIROS E PERMANENTES - LEI N.º 4.320/64

Exercício: ABR 2026


	Exercício Atual	Exercício Anterior
Ativo (I)		
Ativo Financeiro	5.008.210.118,56	4.806.061.205,41
Ativo Permanente	249.788.821,68	258.294.385,04
Total do Ativo	5.257.998.940,24	5.064.355.590,45
Passivo (II)		
Passivo Financeiro	7.880.407,39	17.899.053,74
Passivo Permanente	569.614.057,36	68.486.142,56
Total do Passivo	577.494.464,75	86.385.196,30
Saldo Patrimonial (III) = (I - II)	4.680.504.475,49	4.977.970.394,15


ESTADO DO PARÁ


QUADRO DAS CONTAS DE COMPENSAÇÃO - LEI N.º 4.320/64

Exercício: ABR 2026

	Exercício Atual	Exercício Anterior
Atos Potenciais Passivos		
Obrigações contratuais		
CONTRATOS DE SEGUROS A EXECUTAR	4.879,96	6.708,46
CONTRATOS DE SEGUROS EXECUTADOS		
CONTRATOS DE SERVIÇOS A EXECUTAR	55.576.012,63	150.160.796,89
CONTRATOS DE SERVIÇOS EXECUTADOS		
CONTRATOS DE ALUGUEIS A EXECUTAR	3.022.704,05	5.532.403,64
CONTRATOS DE ALUGUEIS EXECUTADOS		
CONTRATOS DE FORNEC. DE BENS A EXECUTAR	15.404,67	5.134.010,85
CONTRATOS DE FORN.DE BENS EXECUTADOS		
Total dos Atos Potenciais Passivos	58.619.001,31	160.833.919,84


ELCI DE SOUZA ALMEIDA
Coordenadora de Orçamento e Finanças do IGEPPS
CRC - PA - 13467/1


ARÃO ABRAHÃO DA SILVA
Diretor de Administração e Finanças do IGEPPS
CRA - PA - 17157


WELLITON MARQUES DE ALBUQUERQUE
Presidente do IGEPPS
Matricula N° 5999362/1

QUADRO DO SUPERÁVIT / DÉFICIT FINANCEIRO - UG 84000 - CONSOLIDADA


Exercício: ABR 2026

FONTES DE RECURSOS		Exercício Atual	Exercício Anterior
ORDINÁRIA			
Código	Descrição da Fonte		
500	Recursos Não Vinculados de Impostos	4.374.113,73	9.897.827,01
501	Outros Rec Não Vinc que não se enquadram na especificação acima	1.562.043,17	3.065.151,43
		5.936.156,90	12.962.978,44
VINCULADA			
Código	Descrição da Fonte		
800	Rec. Vinc. ao RPPS - Fundo de Capitalização (Plano Previdenciário)	4.765.105.394,02	4.498.796.142,17
801	Rec. Vinc. ao RPPS - Fundo em Repartição (Plano Financeiro)	135.897.610,71	146.221.901,63
802	Recursos Vinc. ao RPPs - Taxa de Administração	32.261.666,99	64.788.899,96
803	REC.DO SIST.PROT.SOC.MIL. - SPS	32.157.744,36	26.379.288,80
899	Outros Recursos Vinculados	1.409,20	1.409,20
		4.965.423.825,28	4.736.187.641,76
Total das Fontes de Recursos		4.971.359.982,18	4.749.150.620,20

ELCI DE SOUZA ALMEIDA
Coordenadora de Orçamento e Finanças do IGEPPS
CRC - PA - 13467/1

ARÃO ABRAHÃO DA SILVA
Diretor de Administração e Finanças do IGEPPS
CRA - PA - 17157

WELLITON MARQUES DE ALBUQUERQUE
Presidente do IGEPPS
Matricula N° 5999362/1



Ativo	Exercício Atual	Exercício Anterior	Passivo e Patrimônio Líquido	Exercício Atual	Exercício Anterior
Ativo Circulante			Passivo Circulante		
Caixa e Equivalente de Caixa	118.233.373,75	218.203.622,29	Obrig. Trab. Previd. e Assist. a Pagar a C. Prazo	31.262.352,72	28.406.211,64
Demais Créditos e Valores a C. Prazo	239.695.547,75	245.770.906,56	Fornecedores e Contas a Pagar a Curto Prazo	2.129.358,16	15.282.867,59
Invest. Aplic. Temporárias a C. Prazo	4.834.162.205,58	4.557.279.181,53	Obrigações Fiscais a Curto Prazo	0,00	
Estoques	113.908,99	134.952,47	Provisões a Curto Prazo		
VPD Pagas Antecipadamente	55.491.918,79	30.597.207,13	Demais Obrigações a Curto Prazo	6.372.620,80	13.076.964,12
Total do Ativo Circulante	5.247.696.954,86	5.051.985.869,98	Total do Passivo Circulante	39.764.331,68	56.766.043,35
Ativo não Circulante			Passivo não Circulante		
Ativo Realizável a Longo Prazo	51.670,92	51.670,92	Obrig. Trab. Previd. e Assistência a Pagar a L. Prazo	569.614.057,36	63.826.571,74
Imobilizado	10.250.314,46	12.318.048,55	Provisões a Longo Prazo		
Total do Ativo não Circulante	10.301.985,38	12.369.720,47	Total do Passivo não Circulante	569.614.057,36	63.826.571,74
			Patrimônio Líquido		
			Demais Reservas	4.056.397.415,31	
			Resultados Acumulados	592.223.135,89	4.943.762.975,36
			(-) Ações / Contas em Tesouraria		
			Total do Patrimônio Líquido	4.648.620.551,20	4.943.762.975,36
Total do Ativo	5.257.998.940,24	5.064.355.590,45	Total do Passivo e do Patrimônio Líquido	5.257.998.940,24	5.064.355.590,45



Quadro dos Ativos e Passivos Financeiros e Permanentes

	Exercicio Atual	Exercicio Anterior	Exercicio Atual	Exercicio Anterior
Ativo (I)				
Ativo Financeiro	5.008.210.118,56	4.806.061.205,41	7.880.407,39	17.899.053,74
Ativo Permanente	249.788.821,68	258.294.385,04	569.614.057,36	68.486.142,56
Total do Ativo	5.257.998.940,24	5.064.355.590,45	577.494.464,75	86.385.196,30
Saldo Patrimonial III = (I - II)			4.680.504.475,49	4.977.970.394,15

Quadro das Contas de Compensação

	Exercicio Atual	Exercicio Anterior	Exercicio Atual	Exercicio Anterior
Atos Potenciais Ativos				
Atos Potenciais Passivos				
Obrigações Contratuais			58.619.001,31	160.833.919,84
Total dos Atos Potenciais Passivos	0,00	0,00	58.619.001,31	160.833.919,84



Quadro do Superávit / Déficit Financeiro

	Fonte de Recurso	Exercício Atual	Exercício Anterior
500	Recursos não Vinculados de Impostos	4.374.113,73	9.897.927,01
501	Outros Recursos não Vinculados	1.582.043,17	3.065.151,43
800	Recur Vincul ao RPPS-Fundo em Capitalização Plano Previdenc.	4.765.105.394,02	4.498.796.142,17
801	Recur Vincul ao RPPS-Fundo em Repartição (Plano Financeiro)	135.897.610,71	146.221.901,63
802	Recursos Vinculados ao RPPS - Taxa de Administração	32.261.666,99	64.788.899,96
803	Recur Vinculados ao Sisl. de Prot Social dos Militares SPSM	32.157.744,36	26.379.288,80
899	Outros Recursos Vinculados	1.409,20	1.409,20
	Total das Fontes de Recursos	4.971.359.982,18	4.749.150.620,20

FONTE: Sistema SIAFE 2026, Unidade Responsável: 840201, Data de emissão 15/05/2026 às 09:04:49 AM

Nome:
CPF:

Elici De Souza Almeida
32964102287
Contador

QUADRO - VARIAÇÕES PATRIMONIAIS QUANTITATIVAS

VARIAÇÕES PATRIMONIAIS AUMENTATIVAS	3.4	Exercício Atual	Exercício Anterior
IMPOSTOS, TAXAS E CONTRIBUIÇÕES DE MELHORIA		1.433.508.906,76	1.376.372.146,13
CONTRIBUIÇÕES		1.433.508.906,76	1.376.372.146,13
CONTRIBUIÇÕES SOCIAIS		1.433.508.906,76	1.376.372.146,13
EXPLORAÇÃO E VENDA DE BENS, SERVIÇOS E DIREITOS		0,00	5.676,96
EXPLORACAO DE BENS, DIREITOS E PRESTACAO DE SERVICOS		0,00	5.676,96
VARIAÇÕES PATRIMONIAIS AUMENTATIVAS FINANCEIRAS		224.704.274,73	181.301.862,61
JUROS E ENCARGOS DE MORA		48.506,54	31.263,30
REMUNERAÇÃO DE DEPÓSITOS BANCÁRIOS E APLICAÇÕES FINANCEIRAS		224.655.768,19	181.270.599,31
TRANSFERÊNCIAS E DELEGAÇÕES RECEBIDAS		1.271.121.325,07	1.176.497.076,60
TRANSFERÊNCIA INTRA GOVERNAMENTAIS		1.271.120.756,30	1.176.497.076,60
TRANSFERÊNCIAS E DELEGAÇÕES RECEBIDAS		568,77	0
VALORIZAÇÃO E GANHOS COM ATIVOS E DESINCORPORAÇÃO DE PASSIVOS		0,00	606.964,65
GANHOS COM INCORPORAÇÃO DE ATIVOS			
DESINCORPORAÇÃO DE PASSIVOS		0,00	606.964,65
REVERSAO DE REDUCAO A VALOR RECUPERAVEL			
OUTRAS VARIAÇÕES PATRIMONIAIS AUMENTATIVAS		204.718.149,59	139.779.278,98
REVERSÃO DE PROVISÕES E AJUSTES DE PERDAS			
DIVERSAS VARIAÇÕES PATRIMONIAIS AUMENTATIVAS		204.718.149,59	139.779.278,98
TOTAL DAS VARIAÇÕES PATRIMONIAIS AUMENTATIVAS (I)		3.134.052.656,15	2.874.563.005,93
VARIAÇÕES PATRIMONIAIS DIMINUTIVAS	3.4	Exercício Atual	Exercício Anterior
PESSOAL E ENCARGOS		16.564.222,66	14.781.146,88
REMUNERACAO A PESSOAL		14.800.938,70	12.481.210,21
ENCARGOS PATRONAIS		754.608,32	927.020,03
BENEFÍCIOS A PESSOAL		1.008.675,64	1.372.916,64
OUTRAS VARIAÇÕES PATRIMONIAIS DIMINUTIVAS - PESSOAL E ENCARGOS			
BENEFÍCIOS PREVIDENCIÁRIOS E ASSISTENCIAIS		2.368.086.450,19	2.283.624.839,83
APOSENTADORIAS E REFORMAS		1.982.370.916,34	1.906.586.749,17
PENSÕES		385.330.820,74	376.773.260,63
OUTROS BENEFÍCIOS PREVIDENCIÁRIOS E ASSISTENCIAIS		384.713,11	264.830,03
USO DE BENS, SERVIÇOS E CONSUMO DE CAPITAL FIXO		116.941.156,85	95.869.415,96
USO DE MATERIAL DE CONSUMO		161.199,23	81.529,74
SERVICOS		116.060.706,75	94.331.549,71
DEPRECIACÃO, AMORTIZACÃO E EXAUSTÃO		719.250,87	1.456.336,51
VARIAÇÕES PATRIMONIAIS DOMINUTIVAS FINANCEIRAS		47.325,75	17.669,48
JUROS E ENCARGOS DE MORA		47.319,41	12.535,54
VARIAÇÃO MONETÁRIA E CAMBIAIS		6,34	5.133,94
TRANSFERÊNCIAS E DELEGAÇÕES CONCEDIDAS		359.623.650,63	314.637.885,49
TRANSFERÊNCIAS INTRA GOVERNAMENTAIS		359.623.650,63	314.637.885,49
DESVALORIZAÇÃO E PERDA DE ATIVOS E INCORPORAÇÃO DE PASSIVOS		0,00	0,00
REAVALIACAO, RED A VALOR RECUP. E AJUSTE PERD			
PERDAS INVOLUNTARIAS			
DESINCORPORAÇÃO DE ATIVOS			
TRIBUTÁRIAS		49.236,09	53.769,43
IMPOSTOS, TAXAS E CONTRIBUIÇÕES DE MELHORIA			
CONTRIBUIÇÕES		49.236,09	53.769,43
OUTRAS VARIAÇÕES PATRIMONIAIS DIMINUTIVAS		197.222.058,96	126.794.791,22
PREMIAÇÕES			
CONSTITUIÇÃO DE PROVISÕES			
DIVERSAS VARIAÇÕES PATRIMONIAIS DIMINUTIVAS		197.222.058,96	126.794.791,22
TOTAL DAS VARIAÇÕES PATRIMONIAIS DIMINUTIVAS (II)		3.058.534.101,13	2.835.779.518,29
RESULTADO PATRIMONIAL DO PERÍODO (III) = (I-II)		75.518.555,02	38.783.487,64




ELCI DE SOUZA ALMEIDA

Coordenadora de Orçamento e Finanças do IGEPPS
CRC - PA - 13467/1




ARÃO ABRAHÃO DA SILVA

Diretor de Administração e Finanças do IGEPPS
CRA - PA - 17157



WELLITON MARQUES DE ALBUQUERQUE
Presidente do IGEPPS
Matrícula Nº 5999362/1



GOVERNO DO ESTADO DO PARÁ
DEMONSTRAÇÃO DAS VARIAÇÕES PATRIMONIAIS
ANEXO 15 - LEI 4.320/64
ORGÃO - Instituto de Gestão Previdenciária e Proteção Social do Estado do Pará
ABRIL/2026

Data: 15/05/2026
Horário: 09:05:03 AM
Usuário: 68549911291
UG: 840201
Pág.: 1 De 2

	EXERCÍCIO ATUAL	EXERCÍCIO ANTERIOR
VARIAÇÕES PATRIMONIAIS AUMENTATIVAS		
IMPOSTOS, TAXAS E CONTRIBUIÇÕES DE MELHORIA	1.433.508.906,76	1.376.372.146,13
CONTRIBUIÇÕES	1.433.508.906,76	1.376.372.146,13
CONTRIBUIÇÕES SOCIAIS		5.676,96
EXPLORAÇÃO E VENDA DE BENS, SERVIÇOS E DIREITOS		5.676,96
EXPLORAÇÃO DE BENS, DIREITOS E PRESTAÇÃO DE SERVIÇOS		
VARIAÇÕES PATRIMONIAIS AUMENTATIVAS FINANCEIRAS	224.704.274,73	181.301.862,61
JUROS E ENCARGOS E MORA	48.506,54	31.263,30
REMUNERAÇÃO DE DEPÓSITOS BANCÁRIOS E APLICAÇÕES FINANCEIRAS	224.655.768,19	181.270.599,31
TRANSFERÊNCIAS E DELEGAÇÕES RECEBIDAS	1.271.121.325,07	1.176.497.076,60
TRANSFERÊNCIA INTRAGOVERNAMENTAIS	1.271.120.756,30	1.176.497.076,60
TRANSFERÊNCIAS E DELEGAÇÕES RECEBIDAS	588,77	
VALORIZAÇÃO E GANHOS COM ATIVOS E DESINCORPORAÇÃO DE PASSIVOS		606.964,65
DESINCORPORAÇÃO DE PASSIVOS		606.964,65
OUTRAS VARIAÇÕES PATRIMONIAIS AUMENTATIVAS	204.718.149,59	139.779.278,98
DIVERSAS VARIAÇÕES PATRIMONIAIS AUMENTATIVAS	204.718.149,59	139.779.278,98
TOTAL DAS VARIAÇÕES PATRIMONIAIS AUMENTATIVAS (I)	3.134.052.656,15	2.874.563.005,93

	EXERCÍCIO ATUAL	EXERCÍCIO ANTERIOR
VARIAÇÕES PATRIMONIAIS DIMINUTIVAS		
PESSOAL E ENCARGOS	16.564.222,66	14.781.146,88
REMUNERAÇÃO A PESSOAL	14.800.938,70	12.481.210,21
ENCARGOS PATRONAIS	754.608,32	927.020,03
BENEFÍCIOS A PESSOAL	1.008.675,64	1.372.916,64
BENEFÍCIOS PREVIDENCIÁRIOS E ASSISTENCIAIS	2.368.086.450,19	2.263.624.839,83
APOSENTADORIAS E REFORMAS	1.982.370.916,34	1.906.586.749,17
PENSOES	385.330.820,74	376.773.260,63
OUTROS BENEFÍCIOS PREVIDENCIÁRIOS E ASSISTENCIAIS	384.713,11	264.830,03
USO DE BENS, SERVIÇOS E CONSUMO DE CAPITAL FIXO	116.941.156,85	95.869.415,96
USO DE MATERIAL DE CONSUMO	161.199,23	81.529,74
SERVIÇOS	116.060.706,75	94.331.549,71
DEPRECIÇÃO, AMORTIZAÇÃO E EXAUSTÃO	719.250,87	1.456.336,51
VARIAÇÕES PATRIMONIAIS DIMINUTIVAS FINANCEIRAS	47.325,75	17.669,48
JUROS E ENCARGOS DE MORA	47.319,41	12.535,54
VARIAÇÃO MONETÁRIA E CAMBIAIS	6,34	5.133,94
TRANSFERÊNCIAS E DELEGAÇÕES CONCEDIDAS	359.623.650,63	314.637.885,49
TRANSFERÊNCIAS INTRAGOVERNAMENTAIS	359.623.650,63	314.637.885,49
TRIBUTÁRIAS	49.236,09	53.769,43
CONTRIBUIÇÕES	49.236,09	53.769,43
OUTRAS VARIAÇÕES PATRIMONIAIS DIMINUTIVAS	197.222.058,96	126.794.791,22
DIVERSAS VARIAÇÕES PATRIMONIAIS DIMINUTIVAS	197.222.058,96	126.794.791,22
TOTAL DAS VARIAÇÕES PATRIMONIAIS DIMINUTIVAS (II)	3.058.534.101,13	2.835.779.516,29
RESULTADO PATRIMONIAL DO PERÍODO (III) = (I-II)	75.518.555,02	38.783.487,64

FONTE: Sistema SIAFE 2026, Unidade Responsável: 840201, Data de emissão 15/05/2026 às 09:05:03 AM



GOVERNO DO ESTADO DO PARÁ
DEMONSTRAÇÃO DAS VARIACIONES PATRIMONIAIS
ANEXO 15 - LEI 4.320/64
ORGÃO - Instituto de Gestão Previdenciária e Proteção Social do Estado do Pará
ABRIL/2026

Data: 15/05/2026
Horário: 09:05:03 AM
Usuário: 68549911291
UG: 840201
Pág.: 2 De 2

Nome:
CPF:

Eici De Souza Almeida
32964102287
Contador

DEMONSTRAÇÃO DOS FLUXOS DE CAIXA - UG 84000 - CONSOLIDADA

Exercício: ABR 2026

FLUXOS DE CAIXA DAS ATIVIDADES OPERACIONAIS	Nota	Exercício Atual	Exercício Anterior
INGRESSOS		6.353.030.377,09	5.782.755.144,97
RECEITA DE CONTRIBUIÇÕES		1.406.803.297,77	1.326.107.624,06
RECEITA PATRIMONIAL		0,00	0,00
RECEITA DE SERVIÇOS		0,00	5.676,96
REMUNERAÇÃO DAS DISPONIBILIDADES	1FC	224.655.768,19	181.270.599,31
TRANSFERÊNCIAS RECEBIDAS	2FC	1.271.120.756,30	1.176.497.076,60
OUTRAS RECEITAS DERIVADAS E ORIGINÁRIAS		207.467.937,06	137.550.966,10
OUTROS INGRESSOS OPERACIONAIS		3.242.982.617,77	2.961.323.201,94
DESEMBOLSOS		6.377.685.201,67	5.996.147.383,64
PESSOAL E DEMAIS DESPESAS	3FC	2.694.048.565,25	2.503.090.491,28
TRANSFERÊNCIAS CONCEDIDAS	2FC	359.623.650,63	314.637.885,49
OUTROS DESEMBOLSOS OPERACIONAIS		3.324.012.985,79	3.178.419.006,87
FLUXO DE CAIXA LÍQUIDO DAS ATIVIDADES OPERACIONAIS (I)		-24.654.824,58	-213.392.238,67
FLUXOS DE CAIXA DAS ATIVIDADES DE INVESTIMENTO		Exercício Atual	Exercício Anterior
INGRESSOS		0,00	0,00
DESEMBOLSOS		2.617.983,67	8.317.931,21
AQUISIÇÃO DE ATIVO NÃO CIRCULANTE		9.495,00	0,00
OUTROS DESEMBOLSOS DE INVESTIMENTOS		2.608.488,67	8.317.931,21
FLUXO DE CAIXA LÍQUIDO DAS ATIVIDADES DE INVESTIMENTO (II)		-2.617.983,67	-8.317.931,21
FLUXOS DE CAIXA DAS ATIVIDADES DE FINANCIAMENTO		Exercício Atual	Exercício Anterior
INGRESSOS		0,00	0,00
DESEMBOLSOS		0,00	0,00
FLUXO DE CAIXA LÍQUIDO DAS ATIVIDADES DE FINANCIAMENTO (III)		0,00	0,00
GERAÇÃO LÍQUIDA DE CAIXA E EQUIVALENTE DE CAIXA (I+II+III)		-27.272.808,25	-221.710.169,88
CAIXA E EQUIVALENTES DE CAIXA INICIAL		145.506.182,00	439.913.782,17
CAIXA E EQUIVALENTES DE CAIXA FINAL		118.233.373,75	218.203.622,29

ELCI DE SOUZA ALMEIDA
Coordenadora de Orçamento e Finanças do IGEPPS
CRC - PA - 13467/1

ARÃO ABRAHÃO DA SILVA
Diretor de Administração e Finanças do IGEPPS
CRA - PA - 17157

WELLITON MARQUES DE ALBUQUERQUE
Presidente do IGEPPS
Matrícula Nº 5999362/1

QUADROS ANEXOS

QUADRO 1FC - RECEITAS DERIVADAS E ORIGINÁRIAS

RECEITAS DERIVADAS E ORIGINÁRIAS	<u>Exercício Atual</u>	<u>Exercício Anterior</u>
RECEITAS DE CONTRIBUIÇÕES		
OUTRAS RECEITAS DERIVADAS E ORIGINÁRIAS		
RECEITA PATRIMONIAL	-	-
TOTAL DAS RECEITAS DERIVADAS E ORIGINÁRIAS	-	-

QUADRO 2FC - TRANSFERÊNCIAS RECEBIDAS E CONCEDIDAS

TRANSFERÊNCIAS CORRENTES RECEBIDAS	<u>Exercício Atual</u>	<u>Exercício Anterior</u>
INTRAGOVERNAMENTAIS	1.271.120.756,30	1.176.497.076,60
TOTAL DAS TRANSFERÊNCIAS RECEBIDAS	1.271.120.756,30	1.176.497.076,60


TRANSFERÊNCIAS CONCEDIDAS	<u>Exercício Atual</u>	<u>Exercício Anterior</u>
INTRAGOVERNAMENTAIS	359.623.650,63	314.637.885,49
TOTAL DAS TRANSFERÊNCIAS CONCEDIDAS	359.623.650,63	314.637.885,49

QUADRO 3FC - DESEMBOLSOS DE PESSOAL E DEMAIS DESPESAS POR FUNÇÃO

	<u>Exercício Atual</u>	<u>Exercício Anterior</u>
LEGISLATIVA		
PREVIDÊNCIA SOCIAL	1.933.446.451,84	1.784.698.409,84
ENCARGOS ESPECIAIS	760.602.113,41	718.392.071,44
TOTAL DOS DESEMBOLSOS DE PESSOAL E DEMAIS DESPESAS POR FUNÇÃO	2.694.048.565,25	2.503.090.481,28


ELCI DE SOUZA ALMEIDA
 Coordenadora de Orçamento e Finanças do IGEPPS
 CRC - PA - 13467/1


ARÃO ABRAHÃO DA SILVA
 Diretor de Administração e Finanças do IGEPPS
 CRA - PA - 17157



WELLITON MARQUES DE ALBUQUERQUE
 Presidente do IGEPPS
 Matrícula Nº 5999362/1



GOVERNO DO ESTADO DO PARÁ
FLUXO DE CAIXA
Anexo 18 - Lei 4.320/64
ORGÃO - Instituto de Gestão Previdenciária e Proteção Social do Estado do Pará
ABRIL/2026

Data: 15/05/2026
Horário: 09:05:16 AM
Usuário: 68549911291
UG: 840201
Pág.: 1 De 2

FLUXOS DE CAIXA DAS ATIVIDADES OPERACIONAIS	EXERCÍCIO ATUAL	EXERCÍCIO ANTERIOR
INGRESSOS	6.353.030.377,09	5.782.755.144,97
RECEITA DE CONTRIBUIÇÕES	1.406.803.297,77	1.326.107.624,06
RECEITA DE SERVIÇOS		5.676,96
REMUNERAÇÃO DAS DISPONIBILIDADES	224.655.766,19	181.270.599,31
TRANSFERÊNCIAS RECEBIDAS	1.271.120.756,30	1.176.487.076,60
OUTRAS RECEITAS DERIVADAS E ORIGINÁRIAS	207.467.937,06	137.550.966,10
OUTROS INGRESSOS OPERACIONAIS	3.242.982.617,77	2.961.323.201,94
DESEMBOLSOS	6.377.685.201,67	5.996.147.373,64
PESSOAL E DEMAIS DESPESAS	2.694.048.565,25	2.503.090.481,28
TRANSFERÊNCIAS CONCEDIDAS	359.623.650,63	314.637.865,49
OUTROS DESEMBOLSOS OPERACIONAIS	3.324.012.985,79	3.178.419.006,87
FLUXO DE CAIXA LÍQUIDO DAS ATIVIDADES OPERACIONAIS (I)	(24.654.824,58)	(213.392.228,67)
FLUXOS DE CAIXA DAS ATIVIDADES DE INVESTIMENTO	EXERCÍCIO ATUAL	EXERCÍCIO ANTERIOR
INGRESSOS	0,00	0,00
DESEMBOLSOS	2.617.983,67	8.317.931,21
AQUISIÇÃO DE ATIVO NÃO CIRCULANTE	9.495,00	
OUTROS DESEMBOLSOS DE INVESTIMENTOS	2.608.488,67	8.317.931,21
FLUXO DE CAIXA LÍQUIDO DAS ATIVIDADES DE INVESTIMENTO (II)	(2.617.983,67)	(8.317.931,21)
FLUXOS DE CAIXA DAS ATIVIDADES DE FINANCIAMENTO	EXERCÍCIO ATUAL	EXERCÍCIO ANTERIOR
INGRESSOS	0,00	0,00
DESEMBOLSOS	0,00	0,00
FLUXO DE CAIXA LÍQUIDO DAS ATIVIDADES DE FINANCIAMENTO (III)	0,00	0,00
GERAÇÃO LÍQUIDA DE CAIXA E EQUIVALENTE DE CAIXA (I+II+III)	(27.272.808,25)	(221.710.159,88)
CAIXA E EQUIVALENTES DE CAIXA INICIAL	145.506.182,00	439.913.782,17
CAIXA E EQUIVALENTES DE CAIXA FINAL	118.233.373,75	218.203.622,29



GOVERNO DO ESTADO DO PARÁ
FLUXO DE CAIXA
Anexo 18 - Lei 4.320/64
ORGÃO - Instituto de Gestão Previdenciária e Proteção Social do Estado do Pará
ABRIL/2026

Data: 15/05/2026
Horário: 09:05:16 AM
Usuário: 68549911291
UG: 840201
Pág.: 2 De 2

QUADRO DE TRANSFERÊNCIAS RECEBIDAS E CONCEDIDAS	EXERCÍCIO ATUAL	EXERCÍCIO ANTERIOR
TRANSFERÊNCIAS RECEBIDAS		
INTRAGOVERNAMENTAIS	1.271.120.766,30	1.176.497.076,60
TOTAL DAS TRANSFERÊNCIAS RECEBIDAS	1.271.120.766,30	1.176.497.076,60

TRANSFERÊNCIAS CONCEDIDAS	EXERCÍCIO ATUAL	EXERCÍCIO ANTERIOR
INTRAGOVERNAMENTAIS	359.623.650,63	314.637.885,49
TOTAL DAS TRANSFERÊNCIAS CONCEDIDAS	359.623.650,63	314.637.885,49

QUADRO DE DESEMBOLSO DE PESSOAL E DEMAIS DESPESAS POR FUNÇÃO	EXERCÍCIO ATUAL	EXERCÍCIO ANTERIOR
PREVIDÊNCIA SOCIAL	1.933.446.451,84	1.784.698.409,84
ENCARGOS ESPECIAIS	760.602.113,41	718.392.071,44
TOTAL DOS DESEMBOLSOS DE PESSOAL E DEMAIS DESPESAS POR FUNÇÃO	2.694.048.565,25	2.503.090.481,28

QUADRO DE JUROS E ENCARGOS DA DÍVIDA	EXERCÍCIO ATUAL	EXERCÍCIO ANTERIOR
TOTAL DOS JUROS E ENCARGOS DA DÍVIDA	0,00	0,00

FONTE: Sistema SIAFE 2026, Unidade Responsável: 840201, Data de emissão 15/05/2026 às 09:05:16 AM

Nome: Eici De Souza Almeida
CPF: 32964102287
Contador