

BALANÇO ORÇAMENTÁRIO - UG 840202 - FINANPREV
ORÇAMENTOS FISCAL E DA SEGURIDADE SOCIAL

Exercício: ABR 2026

RECEITAS ORÇAMENTÁRIAS	PREVISÃO INICIAL (a)	PREVISÃO ATUALIZADA (b)	RECEITAS REALIZADAS (c)	SALDO D=(c-b)	DESPESAS ORÇAMENTÁRIAS	DOTAÇÃO INICIAL (e)	DOTAÇÃO ATUALIZADA (f)	DESPESAS EMPENHADAS (g)	DESPESAS LIQUIDADAS (h)	DESPESAS PAGAS (i)	SALDO DA DOTAÇÃO (j) = (f-g)
RECEITAS CORRENTES (I)	4.035.373.520,00	4.035.373.520,00	1.216.398.992,30	2.818.974.527,70	DESPESAS CORRENTES (VIII)	5.378.277.269,00	5.564.763.608,23	1.390.792.216,33	1.390.766.347,29	1.390.554.666,60	4.173.971.391,90
RECEITA DE CONTRIBUIÇÕES	3.494.924.453,00	3.494.924.453,00	1.005.773.652,26	2.489.150.800,74	PESSOAL E ENCARGOS SOCIAIS	5.372.172.769,00	5.558.623.108,23	1.390.744.335,04	1.390.726.852,70	1.390.515.172,01	4.167.878.773,19
RECEITA DE PATRIMONIAL	9.334.355,00	9.334.355,00	3.740.318,42	5.594.036,58	OUTRAS DESPESAS CORRENTES	6.104.500,00	6.140.500,00	47.881,29	39.494,59	39.494,59	6.092.618,71
RECEITA DE SERVIÇO	-	-	-	-	DESPESAS DE CAPITAL (IX)	-	-	-	-	-	-
OUTRAS RECEITAS CORRENTES	531.114.712,00	531.114.712,00	206.885.021,62	324.229.690,38	INVESTIMENTOS	-	-	-	-	-	-
RECEITA DE CAPITAL (II)	-	-	-	-	RESERVA DE CONTINGENCIA (X)	-	-	-	-	-	-
RESERVA DE CONTINGENCIA (X)	-	-	-	-	RESERVA DE CONTINGENCIA	-	-	-	-	-	-
SUBTOTAL DAS RECEITAS (III) = (I+II)	4.035.373.520,00	4.035.373.520,00	1.216.398.992,30	2.818.974.527,70	SUBTOTAL DAS DESPESAS (XI) = (VIII+IX+X)	5.378.277.269,00	5.564.763.608,23	1.390.792.216,33	1.390.766.347,29	1.390.554.666,60	4.173.971.391,90
OPERAÇÕES DE CRÉDITO/REFINANCIAMENTO (IV)	-	-	-	-	AMORTIZAÇÃO DA DÍVIDA/REFINANCIAMENTO (XII)	-	-	-	-	-	-
SUBTOTAL COM REFINANCIAMENTO (V) = (III+IV)	4.035.373.520,00	4.035.373.520,00	1.216.398.992,30	2.818.974.527,70	SUBTOTAL COM REFINANCIAMENTO (XIII)	5.378.277.269,00	5.564.763.608,23	1.390.792.216,33	1.390.766.347,29	1.390.554.666,60	4.173.971.391,90
DEFICIT (VI)	-	-	174.367.354,99	-	SUPERAVIT (XIV)	-	-	-	-	-	-
TOTAL (VII) = (V + VI)	4.035.373.520,00	4.035.373.520,00	1.390.766.347,29	2.818.974.527,70	TOTAL (XV)	5.378.277.269,00	5.564.763.608,23	1.390.792.216,33	1.390.766.347,29	1.390.554.666,60	4.173.971.391,90
SALDO DE EXERCÍCIOS ANTERIORES	-	184.194.839,99	-	-	Reservas dos RPPS	-	-	-	-	-	-
SUPERAVIT FINANCEIRO	-	184.194.839,99	-	-							



ELCI DE SOUZA ALMEIDA
 Coordenadora de Orçamento e Finanças do IGEPPS
 CRC - PA - 134671



ARAO ABRÁHÃO DA SILVA
 Diretor de Administração e Finanças do IGEPPS
 CRA - PA - 17157



WELLITON MARQUES DE ALBUQUERQUE
 Presidente do IGEPPS
 Matrícula Nº 5999362/1

QUADRO DA EXECUÇÃO DE RESTOS A PAGAR NÃO PROCESSADOS

	INSCRITOS					SALDO (f) = (a+b-d-e)
	EM EXERCÍCIOS ANTERIORES (a)	EM 31 DE DEZEMBRO DO EXERCÍCIO ANTERIOR (b)	LIQUIDADOS (c)	PAGOS (d)	CANCELADOS (e)	
DESpesas CORRENTES	-	10,00	-	-	-	10,00
PESSOAL E ENCARGOS SOCIAIS	-	-	-	-	-	-
OUTRAS DESPESAS CORRENTES	-	10,00	-	-	-	10,00
DESpesas DE CAPITAL	-	-	-	-	-	-
INVESTIMENTOS	-	-	-	-	-	-
TOTAL	-	10,00	-	-	-	10,00

ESTADO DO PARÁ

QUADRO DA EXECUÇÃO DE RESTOS A PAGAR PROCESSADOS

	INSCRITOS		PAGOS (c)	CANCELADOS (d)	SALDO (e) = (a+b-c-d)
	EM EXERCÍCIOS ANTERIORES (a)	EM 31 DE DEZEMBRO DO EXERCÍCIO ANTERIOR (b)			
DESpesas CORRENTES	11.774.198,00	5.169.662,07	1.215.566,40	-	15.728.293,67
PESSOAL E ENCARGOS SOCIAIS	11.765.353,15	5.169.662,07	1.215.566,40	-	15.719.448,82
OUTRAS DESPESAS CORRENTES	8.844,85	-	-	-	8.844,85
DESpesas DE CAPITAL	-	-	-	-	-
INVESTIMENTOS	-	-	-	-	-
TOTAL	11.774.198,00	5.169.662,07	1.215.566,40	-	15.728.293,67


ELCI DE SOUZA ALMEIDA
 Coordenadora de Orçamento e Finanças do IGEPPS
 CRC - PA - 134671


ARÃO ABRAHÃO DA SILVA
 Diretor de Administração e Finanças do IGEPPS
 CRA - PA - 17157


WELLITON MARQUES DE ALBUQUERQUE
 Presidente do IGEPPS
 Matrícula Nº 5999362/1




Governo do Estado do Pará
Balanco Orçamentário
Anexo 12 - Lei 4.320/64
Abril/2026

Data: 14/05/2026
Horário: 11:14:10 AM
Usuário: 685499112E
UG: 840201
Pág.: 1 De

Unidade Gestora - Fundo Financeiro de Previdência do Estado do Pará

Receitas Orçamentárias	Previsão Inicial (a)	Previsão Atualizada (b)	Receitas Realizadas (c)	Saldo (d)=(c-b)
Receitas Correntes (I)	4.035.373.520,00	4.035.373.520,00	1.216.398.992,30	(2.818.974.527,70)
Receita de Contribuições	3.494.924.453,00	3.494.924.453,00	1.005.773.652,26	(2.489.150.800,74)
Receita de Patrimonial	9.334.355,00	9.334.355,00	3.740.318,42	(5.594.036,58)
Outras Receitas Correntes	531.114.712,00	531.114.712,00	206.885.021,62	(324.229.690,38)
Receita de Capital (II)	0,00	0,00	0,00	0,00
Subtotal das Receitas (III) = (I + II)	4.035.373.520,00	4.035.373.520,00	1.216.398.992,30	(2.818.974.527,70)
Operações de Crédito/Refinanciamento (IV)	0,00	0,00	0,00	0,00
Subtotal com Refinanciamento (V) = (III + IV)	4.035.373.520,00	4.035.373.520,00	1.216.398.992,30	(2.818.974.527,70)
Déficit (VI)	4.035.373.520,00	4.035.373.520,00	174.367.354,99	(2.818.974.527,70)
Total (VII) = (V + VI)	184.194.839,99	184.194.839,99	1.390.766.347,29	(2.818.974.527,70)
Saldos de Exercícios Anteriores				
Superávit Financeiro				
Despesas Orçamentárias				
Despesas Correntes (VIII)	5.378.277.269,00	5.378.277.269,00	1.390.554.666,60	4.173.935.391,90
Pessoal e Encargos Sociais	5.372.172.769,00	5.372.172.769,00	1.390.515.172,01	4.167.878.773,19
Outras Despesas Correntes	6.104.500,00	6.104.500,00	39.494,59	6.066.618,71
Despesas de Capital (IX)	0,00	0,00	0,00	0,00
Reserva de Contingência (X)	0,00	0,00	0,00	0,00
Subtotal das Despesas (XI)=(VIII+IX+X)	5.378.277.269,00	5.378.277.269,00	1.390.554.666,60	4.173.935.391,90
Amortização da Dívida/Refinanciamento (XII)	0,00	0,00	0,00	0,00
Subtotal com Refinanciamento (XIII) = (XI + XII)	5.378.277.269,00	5.378.277.269,00	1.390.554.666,60	4.173.935.391,90
Superávit (XIV)				
Total (XV) = (XIII + XIV)	5.378.277.269,00	5.378.277.269,00	1.390.554.666,60	4.173.935.391,90
Reserva do RPPS				
				0,00



Unidade Gestora - Fundo Financeiro de Previdência do Estado do Pará

Quadro da Execução dos Restos a Pagar não Processados

Inscritos	Inscritos					
	Em Exercícios Anteriores (a)	Em 31 de Dezembro do Exercício Anterior (b)	Liquidados (c)	Pagos (d)	Cancelados (e)	Saldo a Pagar (f)=(a+b-d-e)
Despesas Correntes	0,00	10,00	0,00	0,00	0,00	10,00
Outras Despesas Correntes	0,00	10,00	0,00	0,00	0,00	10,00
Despesas de Capital	0,00	0,00	0,00	0,00	0,00	0,00
Total	0,00	10,00	0,00	0,00	0,00	10,00

Quadro da Execução dos Restos a Pagar Processados

Inscritos	Inscritos				
	Em Exercícios Anteriores (a)	Em 31 de Dezembro do Exercício Anterior (b)	Pagos (c)	Cancelados (d)	Saldo a Pagar (f)=(a+b-c-d)
Despesas Correntes	11.774.198,00	5.169.662,07	1.215.566,40	0,00	15.728.293,67
Pessoal e Encargos Sociais	11.765.353,15	5.169.662,07	1.215.566,40	0,00	15.719.448,82
Outras Despesas Correntes	8.844,85	0,00	0,00	0,00	8.844,85
Despesas de Capital	0,00	0,00	0,00	0,00	0,00
Total	11.774.198,00	5.169.662,07	1.215.566,40	0,00	15.728.293,67

FONTE: Sistema SIAFE 2026, Unidade Responsável:840201, Data de emissão 14/05/2026 às 11:14:10 AM

Nome:
CPF:

Contador


INGRESSOS			
	Nota	Exercício Atual	Exercício Anterior
Receita Orçamentária (I)	3.2	1.216.398.992,30	1.082.447.133,45
Recursos Não Vinculados			
Recursos Vinculados (EXCETO RPPS)		-	-
Royalties Mineral, Hídrico, Petróleo			
Recursos Vinculados ao Sist. Prot. Soc. Mil. - SPSM			
Recursos Vinculados ao RPPS		1.216.398.992,30	1.082.447.133,45
Recursos Vinculados ao RPPS - Fundo em Capitalização (Plano Previdenciário)			
Recursos Vinculados ao RPPS - Fundo em Repartição (Plano Financeiro)		1.116.856.813,50	987.828.409,24
Recursos Vinculados ao RPPS - Taxa de Administração		99.542.178,80	94.618.724,21
Transferências Financeiras Recebidas (II)		429.695.112,32	407.521.252,03
Transferências Recebidas para a Execução Orçamentária			
Transf. Recebidas Indep. para a Execução Orçamentária			
Transf. Recebidas para Aportes de Recursos para o RPPS		429.695.112,32	407.521.252,03
Transf. Recebidas para Aportes de Recursos para o SPSM			
Outras Movimentações Financeiras Recebidas (III)			
Recebimentos Extraorçamentários (IV)		1.441.889.527,78	1.578.172.042,55
Consignações		431.815.751,24	422.701.800,11
Depósitos de Diversas Origens		1.613.155,62	7.603.168,91
Restos a Pagar do Exercício - Inscrição		237.549,73	1.113.418,65
Recursos Financeiros Diferidos		160.686.427,06	354.026.532,49
Investimentos e Aplicações Temp.a Curto Prazo		847.533.553,83	791.089.904,32
VPD Financeiras a Apropriar Adiantamentos		3.090,30	1.080.156,69
Valores em Trânsito Realizáveis a Curto Prazo		-	557.061,38
Ganhos com Desincorporação de Passivos			
Outros Créditos à Receber e Valores à Curto Prazo			
Saldo do Exercício Anterior (V)		104.554.194,51	315.947.160,18
Caixa e Equivalente de Caixa (Exceto RPPS)		-	89.266.845,85
Caixa e Equivalente de Caixa RPPS		104.554.194,51	226.680.314,33
Depósitos Restituíveis e Valores Vinculados		-	-
TOTAL (VI)=(I+II+III+IV+V)		3.192.537.826,91	3.384.087.588,21
DISPÊNDIOS			
	Nota	Exercício Atual	Exercício Anterior
Despesa Orçamentária (VII)	3.1	1.390.792.216,33	1.357.128.275,98
Recursos Não Vinculados			
Recursos Vinculados (EXCETO AO RPPS)		429.676.794,55	404.683.449,83
Royalties Mineral, Hídrico, Petróleo			
Recursos Destinados ao Sist. Prot. Soc. Mil. - SPSM			
Recursos Vinculados ao RPPS		961.115.421,78	952.444.826,15
Recursos Vinculados ao RPPS - Fundo em Capitalização (Plano Previdenciário)			
Recursos Vinculados ao RPPS - Fundo em Repartição (Plano Financeiro)		961.115.421,78	952.444.826,15
Recursos Vinculados ao RPPS - Taxa de Administração			
Transferências Financeiras Concedidas (VIII)		332.111.222,72	291.257.852,08
Transferências Concedidas para a Execução Orçamentária		332.111.222,72	291.257.852,08
Transf. Concedidas Indep. para a Execução Orçamentária			
Transf. Concedidas para Aportes de Recursos para o RPPS			
Transf. Concedidas para Aportes de Recursos para o SPSM			
Outras Movimentações Financeiras Concedidas (IX)			
Pagamentos Extraorçamentários (X)		1.427.304.745,59	1.643.189.631,39
Consignações		431.792.164,38	422.694.595,94
Depósitos de Diversas Origens		4.551.449,99	7.061.870,78
Restos a Pagar do Exercício Anterior - Baixa		1.215.566,40	4.260.981,18
Recursos Financeiros Diferidos		160.686.427,06	354.026.532,49
Investimentos e Aplicações Temp. a Curto Prazo		828.617.721,39	853.906.673,75
VPD Financeiras a Apropriar Adiantamentos		441.416,37	681.915,87
Valores em Trânsito Realizáveis a Curto Prazo		-	557.061,38
Perdas com a Desincorporação de Ativos			
Saldo para o Exercício Sequente (XI)		42.329.642,27	92.511.828,76
Caixa e Equivalente de Caixa (Exceto RPPS)		-	44.172.888,64
Caixa e Equivalente de Caixa RPPS		42.329.642,27	47.868.526,16
Depósitos Restituíveis e Valores Vinculados		-	470.413,96
TOTAL (XII)=(VII+VIII+IX+X+XI)		3.192.537.826,91	3.384.087.588,21


ELCI DE SOUZA ALMEIDA

Coordenadora de Orçamento e Finanças do IGEPPS
CRC - PA - 13467/1


ARÃO ABRAHÃO DA SILVA

Diretor de Administração e Finanças do IGEPPS
GRA - PA - 17157


WELLITON MARQUES DE ALBUQUERQUE
Presidente do IGEPPS
Matrícula Nº 5999362/1



Governo do Estado do Pará
Balanco Financeiro
Anexo 13 - Lei 4.320/64
Unidade Gestora - Fundo Financeiro de Previdência do Estado do Pará
Abril/2026

Data: 14/05/2026
Horário: 11:15:10 AM
Usuário: 68549911291
UG: 840201
Pág.: 1 De 1

	Exercício Atual	Exercício Anterior	Despêndios	Exercício Atual	Exercício Anterior
Receita Orçamentária (I)	1.216.398.992,30	1.082.447.133,45	Despesa Orçamentária (VII)	1.390.792.216,33	1.357.128.275,98
Recursos Não Vinculados			Recursos Não Vinculados	429.676.794,55	404.663.449,83
Recursos Vinculados (EXCETO AO RPPS)	0,00	0,00	Recursos Vinculados (EXCETO AO RPPS)	0,00	0,00
Recursos Vinculados ao RPPS	1.216.398.992,30	1.082.447.133,45	Recursos Vinculados ao RPPS	961.115.421,78	952.444.826,15
Recursos Vinculados ao RPPS - Fundo em Capitalização (Plano Previdenciário)			Recursos Vinculados ao RPPS - Fundo em Capitalização (Plano Previdenciário)		
Recursos Vinculados ao RPPS - Fundo em Repartição (Plano Financeiro)	1.116.856.813,50	987.828.409,24	Recursos Vinculados ao RPPS - Fundo em Repartição (Plano Financeiro)	961.115.421,78	952.444.826,15
Recursos Vinculados ao RPPS - Taxa de Administração	99.542.178,80	94.618.724,21	Recursos Vinculados ao RPPS - Taxa de Administração		
Transferências Financeiras Recebidas (II)	429.695.112,32	407.521.252,03	Transferências Financeiras Concedidas (VIII)	332.111.222,72	291.257.852,08
Transferências Recebidas para a Execução Orçamentária	0,00	0,00	Transferências Concedidas para a Execução Orçamentária	332.111.222,72	291.257.852,08
Transf. Recebidas para Aportes de Recursos para o RPPS	429.695.112,32	407.521.252,03	Transf. Concedidas para Aportes de Recursos para o RPPS		
Outras Movimentações Financeiras Recebidas (III)			Outras Movimentações Financeiras Concedidas (IX)		
Recebimentos Extraorçamentários (IV)	1.441.889.527,78	1.578.172.042,55	Pagamentos Extraorçamentários (X)	1.427.304.745,59	1.643.189.631,39
Consignações	431.815.751,24	422.701.800,11	Consignações	431.792.164,38	422.694.595,94
Depósitos de Diversas Origens	1.613.155,62	7.603.168,91	Depósitos de Diversas Origens	4.551.449,99	7.061.870,78
Restos a Pagar do Exercício - Inscrição	237.549,73	1.113.418,65	Restos a Pagar do Exercício Anterior - Baixa	1.215.566,40	4.260.981,18
Recursos Financeiros Diferidos	160.686.427,06	354.026.532,49	Recursos Financeiros Diferidos	160.686.427,06	354.026.532,49
Investimentos e Aplicações Temp. a Curto Prazo	847.533.553,83	791.089.904,32	Investimentos e Aplicações Temp. a Curto Prazo	828.617.721,39	853.906.673,75
VPD Financeiras a Apropriar Adiantamentos	3.090,30	1.080.156,69	VPD Financeiras a Apropriar Adiantamentos	441.416,37	661.915,87
Valores em Trânsito Realizáveis a Curto Prazo		557.061,38	Valores em Trânsito Realizáveis a Curto Prazo		557.061,38
Saldo do Exercício Anterior (V)	104.554.194,51	315.947.160,18	Saldo para o Exercício Seguinte (XI)	42.329.642,27	92.511.828,76
Caixa e Equivalentes de Caixa (Exceto RPPS)		89.266.845,85	Caixa e Equivalentes de Caixa (Exceto RPPS)	0,00	44.172.888,64
Caixa e Equivalentes de Caixa RPPS	104.554.194,51	226.680.314,33	Caixa e Equivalentes de Caixa RPPS	42.329.642,27	47.869.526,16
Depósitos Resstituíveis e Valores Vinculados			Depósitos Resstituíveis e Valores Vinculados	0,00	470.413,96
Total (VI) = (I + II + III + IV + V)	3.192.537.826,91	3.384.087.588,21	Total (XII) = (VII + VIII + IX + X + XI)	3.192.537.826,91	3.384.087.588,21

FONTE: Sistema SIAFE 2026, Unidade Responsável: 840201, Data de emissão 14/05/2026 às 11:15:10 AM

Nome:
CPF:

Contador

ATIVO	Nota	Exercício Atual	Exercício Anterior
Ativo Circulante			
CAIXA E EQUIVALENTE DE CAIXA	3.3	42.329.642,27	92.511.828,76
CONTA ÚNICA		0,00	2.106.085,77
CONTA ÚNICA RPPS		42.329.642,27	47.868.526,16
BANCOS CONTA MOVIMENTO - DEMAIS CONTAS		0,00	39.064.649,79
REDE BANCÁRIA - ARRECAÇÃO		0,00	3.002.153,08
APLICAÇÕES FINANCEIRAS DE LIQUIDEZ IMEDIATA - USO GERAL		0,00	
CAIXA E EQUIVALENTES DE CAIXA - VALORES RESTITUÍVEIS E VINCULADOS		0,00	470.413,96
DEMAIS CREDITOS E VALORES A CURTO PRAZO	3.3	173.234.037,20	174.252.622,13
ADIANTAMENTOS CONCEDIDOS			
CRÉDITOS POR DANOS AO PATRIMÔNIO			
CRÉDITOS PREVIDENCIÁRIOS A RECEBER A CURTO PRAZO		173.234.037,20	174.252.622,13
OUTROS CRÉDITOS A RECEBER E VALORES A CURTO PRAZO			
INVESTIMENTOS E APLICAÇÕES TEMPORARIAS A CURTO PRAZO	3.3	74.934.001,32	65.361.482,54
APLIC. EM SEGM. DE RENDA FIXA - RPPS - CAPITALIZ.		151.703,71	387.116,24
APLIC. EM SEGM. DE RENDA VARIÁVEL - RPPS - CAPITALIZ.			
APLIC. EM FUNDOS DE INVEST. ESTRUTURADOS - RPPS - CAPITALIZ.			
APLIC. EM SEGM. DE RENDA FIXA - RPPS - FUNDO EM REPARTIÇÃO		74.782.297,61	64.974.366,30
ESTOQUES		0,00	0,00
MATERIAL DE CONSUMO			
VPD PAGAS ANTECIPADAMENTE		10.806.956,54	3.533.306,36
PRÊMIOS DE SEGUROS A APROPRIAR			
VPD FINANCEIRAS A APROPRIAR		10.806.956,54	3.533.306,36
Total do Ativo Circulante		301.304.637,33	335.659.239,79
Ativo Não Circulante	3.3		
ATIVO REALIZAVEL A LONGO PRAZO			
DEMAIS CREDITOS E VALORES A LONGO PRAZO		36.670,92	36.670,92
CRÉD. POR DANOS AO PATRIM. APURADOS EM TOMADA DE CONTA		36.670,92	36.670,92
DEPÓSITOS RESTITUÍVEIS E VALORES VINCULADOS			
IMOBILIZADO		0,00	0,00
BENS MOVEIS			
BENS IMOVEIS			
(-) DEPRECIÇÃO, EXAUSTÃO E AMORTIZAÇÃO ACUMULADAS			
(-) REDUÇÃO AO VALOR RECUPERÁVEL DE IMOBILIZADO			
Total do Ativo Não Circulante		36.670,92	36.670,92
TOTAL DO ATIVO		301.341.308,25	335.695.910,71
PASSIVO E PATRIMÔNIO LÍQUIDO			
Passivo Circulante	3.3		
OBRIG. TRAB, PREVID. E ASSIST. A PAGAR A C. PRAZO		16.064.749,20	14.578.676,61
PESSOAL A PAGAR		211.316,39	3.376.989,41
BENEFÍCIOS PREVIDENCIÁRIOS A PAGAR		13.343.677,58	11.201.687,20
ENCARGOS SOCIAIS A PAGAR		2.509.755,23	
FORNECEDORES E CONTAS A PAGAR A CURTO PRAZO		718.042,08	819.149,98
CONTAS A PAGAR CREDORES NACIONAIS		718.042,08	819.149,98
FORNECEDORES E CONTAS A PAGAR NACIONAIS A CURTO PRAZO - INTR			
ADIANTAMENTO DE CLIENTES E DEMAIS OBRIGAÇÕES A CURTO PRAZO		3.132.490,72	9.108.462,71
VALORES RESTITUÍVEIS		3.132.490,72	9.108.462,71
VALORES RESTITUÍVEIS - CONSOLIDAÇÃO		3.065.508,42	9.052.897,60
VALORES RESTITUÍVEIS - INTRA OFSS		66.982,30	55.565,11
Total do Passivo Circulante		19.915.282,00	24.506.289,30
Passivo Não Circulante			
PROVISÕES A LONGO PRAZO	3.3	0,00	0,00
PROVISÕES MATEMÁTICAS PREVIDENCIÁRIAS A LONGO PRAZO			
Total do Passivo Não Circulante		0,00	0,00
Patrimônio Líquido	3.3		
RESULTADOS ACUMULADOS		281.426.026,25	311.189.621,41
SUPERÁVITS OU DÉFICITS ACUMULADOS		281.426.026,25	311.189.621,41
SUPERÁVITS OU DÉFICITS DO EXERCÍCIO		-59.430.612,34	-107.880.210,27
SUPERÁVITS/OU DÉFICITS DE EXERCÍCIOS ANTERIORES		340.856.638,59	444.926.508,00
AJUSTES DE EXERCÍCIOS ANTERIORES			-25.856.676,32
Total do Patrimônio Líquido		281.426.026,25	311.189.621,41
TOTAL DO PASSIVO E DO PATRIMÔNIO LÍQUIDO		301.341.308,25	335.695.910,71

ELCI DE SOUZA ALMEIDA
Coordenadora de Orçamento e Finanças do IGEPPS
CRC - PA - 13467/1

ARÃO ABRAHÃO DA SILVA
Diretor de Administração e Finanças do IGEPPS
CRA - PA - 17157

WELLITON MARQUES DE ALBUQUERQUE
Presidente do IGEPPS
Matrícula Nº 5999362/1

BALANÇO PATRIMONIAL - UG 840202 - FINANPREV

QUADRO DOS ATIVOS E PASSIVOS FINANCEIROS E PERMANENTES - LEI N.º 4.320/64

Exercício: ABR 2026


	Exercício Atual	Exercício Anterior
Ativo (I)		
Ativo Financeiro	128.070.600,13	161.406.617,66
Ativo Permanente	173.270.708,12	174.289.293,05
Total do Ativo	301.341.308,25	335.695.910,71
Passivo (II)		
Passivo Financeiro	19.941.151,04	24.035.168,09
Passivo Permanente	-	802.071,46
Total do Passivo	19.941.151,04	24.837.239,55
Saldo Patrimonial (III) = (I - II)	281.400.157,21	310.858.671,16


ESTADO DO PARÁ


QUADRO DAS CONTAS DE COMPENSAÇÃO - LEI N.º 4.320/64

Exercício: ABR 2026

	Exercício Atual	Exercício Anterior
Atos Potenciais Passivos		
Obrigações contratuais		
CONTRATOS DE SEGUROS A EXECUTAR		
CONTRATOS DE SEGUROS EXECUTADOS		
CONTRATOS DE SERVIÇOS A EXECUTAR	98.526,50	98.526,50
CONTRATOS DE SERVIÇOS EXECUTADOS		
CONTRATOS DE ALUGUEIS A EXECUTAR		
CONTRATOS DE ALUGUEIS EXECUTADOS		
CONTRATOS DE FORNEC. DE BENS A EXECUTAR		
CONTRATOS DE FORN.DE BENS EXECUTADOS		
Total dos Atos Potenciais Passivos	98.526,50	98.526,50


ELCI DE SOUZA ALMEIDA
 Coordenadora de Orçamento e Finanças do IGEPPS
 CRC - PA - 13467/1


ARÃO ABRAHÃO DA SILVA
 Diretor de Administração e Finanças do IGEPPS
 CRA - PA - 17157


WELLITON MARQUES DE ALBUQUERQUE
 Presidente do IGEPPS
 Matrícula N° 5999362/1

QUADRO DO SUPERÁVIT / DÉFICIT FINANCEIRO - UG 840202 - FINANPREV

Exercício: ABR 2026

FONTES DE RECURSOS		Exercício Atual	Exercício Anterior
ORDINÁRIA			
Código	Descrição da Fonte		
500	Recursos Não Vinculados de Impostos	991.012,85	13.014,53
501	Outros Rec Não Vinc que não se enquadram na especificação acima	1.475.417,77	141.726,01
		2.466.430,62	154.740,54
VINCULADA			
Código	Descrição da Fonte		
800	Rec. Vinc. ao RPPS - Fundo de Capitalização (Plano Previdenciário)	2,99	2,99
801	Rec. Vinc. ao RPPS - Fundo em Repartição (Plano Financeiro)	106.504.413,20	126.566.460,35
802	Recursos Vinc. ao RPPs - Taxa de Administração	0,00	10.648.836,49
803	REC.DO SIST.PROT.SOC.MIL. - SPS	0,00	0,00
899	Outros Recursos Vinculados	1.409,20	1.409,20
		106.505.825,39	137.216.709,03
Total das Fontes de Recursos		108.972.256,01	137.371.449,57

ELCI DE SOUZA ALMEIDA
Coordenadora de Orçamento e Finanças do IGEPPS
CRC - PA - 13467/1

ARÃO ABRAHÃO DA SILVA
Diretor de Administração e Finanças do IGEPPS
CRA - PA - 17157

WELLITON MARQUES DE ALBUQUERQUE
Presidente do IGEPPS
Matrícula Nº 5999362/1



Ativo	Exercício Atual	Exercício Anterior	Passivo e Patrimônio Líquido	Exercício Atual	Exercício Anterior
Ativo Circulante			Passivo Circulante		
Caixa e Equivalente de Caixa	42.329.642,27	92.511.828,76	Obrig. Trab. Previd. e Assist. a Pagar a C. Prazo	16.064.749,20	14.578.676,61
Demais Créditos e Valores a C. Prazo	173.234.037,20	174.252.622,13	Fornecedores e Contas a Pagar a Curto Prazo	718.042,08	819.149,98
Invest. Aplic. Temporárias a C. Prazo	74.934.001,32	65.361.482,54	Obrigações Fiscais a Curto Prazo		
VPD Pagas Antecipadamente	10.806.956,54	3.533.306,36	Demais Obrigações a Curto Prazo	3.132.490,72	9.108.462,71
Total do Ativo Circulante	301.304.637,33	335.659.239,79	Total do Passivo Circulante	19.915.282,00	24.506.289,30
Ativo não Circulante			Passivo não Circulante		
Ativo Realizável a Longo Prazo	36.670,92	36.670,92	Obrig. Trab. Previd. e Assistência a Pagar a L. Prazo		
Total do Ativo não Circulante	36.670,92	36.670,92	Total do Passivo não Circulante	0,00	0,00
			Patrimônio Líquido		
			Resultados Acumulados	281.426.026,25	311.189.621,41
			(-) Ações / Contas em Tesouraria		
			Total do Patrimônio Líquido	281.426.026,25	311.189.621,41
Total do Ativo	301.341.308,25	335.695.910,71	Total do Passivo e do Patrimônio Líquido	301.341.308,25	335.695.910,71



	Quadro dos Ativos e Passivos Financeiros e Permanentes		Exercício Anterior	Exercício Atual	Exercício Anterior
	Exercício Atual	Exercício Anterior			
Ativo (I)					
Ativo Financeiro	128.070.600,13	161.406.617,66	Passivo (II)	19.941.151,04	24.035.168,09
Ativo Permanente	173.270.708,12	174.289.293,05	Passivo Financeiro	0,00	802.071,46
Total do Ativo	301.341.308,25	335.695.910,71	Passivo Permanente	19.941.151,04	24.837.239,55
			Total do Passivo		
Saldo Patrimonial III = (I - II)			281.400.157,21		310.858.671,16

	Quadro das Contas de Compensação		Exercício Anterior	Exercício Atual	Exercício Anterior
	Exercício Atual	Exercício Anterior			
Atos Potenciais Ativos					
			Atos Potenciais Passivos		
			Obrigações Contratuais	98.526,50	98.526,50
Total dos Atos Potenciais Ativos	0,00	0,00	Total dos Atos Potenciais Passivos	98.526,50	98.526,50



Quadro do Superávit / Déficit Financeiro

	Fonte de Recurso	Exercício Atual	Exercício Anterior
500	Recursos não Vinculados de Impostos	991.012,85	13.014,53
501	Outros Recursos não Vinculados	1.475.417,77	141.726,01
800	Recur Vincul ao RPPS-Fundo em Capitalização Plano Previdenc.	2,99	2,99
801	Recur Vincul ao RPPS-Fundo em Repartição (Plano Financeiro)	106.504.413,20	126.566.460,35
802	Recursos Vinculados ao RPPS - Taxa de Administração	0,00	10.648.836,49
899	Outros Recursos Vinculados	1.409,20	1.409,20
	Total das Fontes de Recursos	108.972.256,01	137.371.449,57


FONTE: Sistema SIAFE 2026, Unidade Responsável:840201, Data de emissão 14/05/2026 às 11:14:25 AM


Nome:
CPF:

Contador

QUADRO - VARIAÇÕES PATRIMONIAIS QUANTITATIVAS			
VARIAÇÕES PATRIMONIAIS AUMENTATIVAS	3.4	Exercício Atual	Exercício Anterior
IMPOSTOS, TAXAS E CONTRIBUIÇÕES DE MELHORIA		1.025.829.364,60	990.159.214,31
CONTRIBUIÇÕES		1.025.829.364,60	990.159.214,31
CONTRIBUIÇÕES SOCIAIS		1.025.829.364,60	990.159.214,31
EXPLORAÇÃO E VENDA DE BENS, SERVIÇOS E DIREITOS		0,00	0,00
EXPLORACAO DE BENS, DIREITOS E PRESTAÇÃO DE SERVICOS			
VARIAÇÕES PATRIMONIAIS AUMENTATIVAS FINANCEIRAS		3.786.677,83	2.923.819,04
JUROS E ENCARGOS DE MORA		46.359,41	22.167,31
REMUNERAÇÃO DE DEPÓSITOS BANCÁRIOS E APLICAÇÕES FINANCEIRAS		3.740.318,42	2.901.651,73
TRANSFERÊNCIAS E DELEGAÇÕES RECEBIDAS		429.695.681,09	407.521.252,03
TRANSFERÊNCIA INTRA GORVENAMENTAIS		429.695.112,32	407.521.252,03
TRANSFERÊNCIAS E DELEGAÇÕES RECEBIDAS		568,77	
VALORIZAÇÃO E GANHOS COM ATIVOS E DESINCORPORAÇÃO DE PASSIVOS		0,00	31.465,04
GANHOS COM INCORPORAÇÃO DE ATIVOS			
DESINCORPORAÇÃO DE PASSIVOS		0,00	31.465,04
REVERSAO DE REDUCAO A VALOR RECUPERAVEL			
OUTRAS VARIAÇÕES PATRIMONIAIS AUMENTATIVAS		204.135.234,15	139.539.217,12
REVERSAO DE PROVISÕES E AJUSTES DE PERDAS			
DIVERSAS VARIAÇÕES PATRIMONIAIS AUMENTATIVAS		204.135.234,15	139.539.217,12
TOTAL DAS VARIAÇÕES PATRIMONIAIS AUMENTATIVAS (I)		1.663.446.957,67	1.540.174.967,54
VARIAÇÕES PATRIMONIAIS DIMINUTIVAS	3.4	Exercício Atual	Exercício Anterior
PESSOAL E ENCARGOS		0,00	4.942.314,77
REMUNERACAO A PESSOAL		0,00	4.942.314,77
ENCARGOS PATRONAIS			
BENEFÍCIOS A PESSOAL			
OUTRAS VARIAÇÕES PATRIMONIAIS DIMINUTIVAS - PESSOAL E ENCARGOS			
BENEFÍCIOS PREVIDENCIÁRIOS E ASSISTENCIAIS		1.390.726.852,70	1.350.740.596,44
APOSENTADORIAS E REFORMAS		1.181.760.731,53	1.144.443.708,40
PENSÕES		208.966.121,17	206.296.888,04
OUTROS BENEFÍCIOS PREVIDENCIÁRIOS E ASSISTENCIAIS			
USO DE BENS, SERVIÇOS E CONSUMO DE CAPITAL FIXO		0,00	0,00
USO DE MATERIAL DE CONSUMO			
SERVICOS			
DEPRECIACÃO, AMORTIZACÃO E EXAUSTÃO			
VARIAÇÕES PATRIMONIAIS DOMINUTIVAS FINANCEIRAS		0,00	0,00
JUROS E ENCARGOS DE MORA			
VARIAÇÃO MONETÁRIA E CAMBIAIS			
TRANSFERÊNCIAS E DELEGAÇÕES CONCEDIDAS		332.111.222,72	291.257.852,08
TRANSFERÊNCIAS INTRA GOVERNAMENTAIS		332.111.222,72	291.257.852,08
DESVALORIZAÇÃO E PERDA DE ATIVOS E INCORPORAÇÃO DE PASSIVOS		0,00	0,00
REAVALIACAO,RED.A VALOR RECUP.E AJUSTE PERD			
PERDAS INVOLUNTARIAS			
DESINCORPORAÇÃO DE ATIVOS			
TRIBUTÁRIAS		0,00	0,00
IMPOSTOS, TAXAS E CONTRIBUIÇÕES DE MELHORIA			
CONTRIBUIÇÕES			
OUTRAS VARIAÇÕES PATRIMONIAIS DIMINUTIVAS		39.494,59	1.114.414,52
PREMIAÇÕES			
CONSTITUIÇÃO DE PROVISÕES			
DIVERSAS VARIAÇÕES PATRIMONIAIS DIMINUTIVAS		39.494,59	1.114.414,52
TOTAL DAS VARIAÇÕES PATRIMONIAIS DIMINUTIVAS (II)		1.722.877.570,01	1.648.055.177,81
RESULTADO PATRIMONIAL DO PERÍODO (III) = (I-II)		-59.430.612,34	-107.880.210,27


ELCI DE SOUZA ALMEIDA
 Coordenadora de Orçamento e Finanças do IGEPPS
 CRC - PA - 13467/1


ARÃO ABRAHÃO DA SILVA
 Diretor de Administração e Finanças do IGEPPS
 CRA - PA - 17157


WELLITON MARQUES DE ALBUQUERQUE
 Presidente do IGEPPS
 Matrícula N° 5999362/1



GOVERNO DO ESTADO DO PARÁ
DEMONSTRAÇÃO DAS VARIÇÕES PATRIMONIAIS
ANEXO 15 - LEI 4.320/64
UNIDADE GESTORA - Fundo Financeiro de Previdência do Estado do Pará
ABRIL/2026

Data: 14/05/2026
Horário: 11:14:40 AM
Usuário: 68549911291
UG: 840201
Pág.: 1 De 1

	EXERCÍCIO ATUAL	EXERCÍCIO ANTERIOR
VARIAÇÕES PATRIMONIAIS AUMENTATIVAS		
IMPOSTOS, TAXAS E CONTRIBUIÇÕES DE MELHORIA	1.025.829.364,60	980.159.214,31
CONTRIBUIÇÕES SOCIAIS	1.025.829.364,60	980.159.214,31
EXPLORAÇÃO E VENDA DE BENS, SERVIÇOS E DIREITOS		
VARIAÇÕES PATRIMONIAIS AUMENTATIVAS FINANCEIRAS	3.766.677,83	2.923.619,04
JUROS E ENCARGOS E MORA	46.359,41	22.167,31
REMUNERAÇÃO DE DEPOSITOS BANCÁRIOS E APLICAÇÕES FINANCEIRAS	3.740.318,42	2.901.651,73
TRANSFERÊNCIAS E DELEGAÇÕES RECEBIDAS	429.695.691,09	407.521.252,03
TRANSFERÊNCIA INTRAGOVERNAMENTAIS	429.695.112,32	407.521.252,03
TRANSFERÊNCIAS E DELEGAÇÕES RECEBIDAS	568,77	
VALORIZAÇÃO E GANHOS COM ATIVOS E DESINCORPORAÇÃO DE PASSIVOS		31.465,04
DESINCORPORAÇÃO DE PASSIVOS		31.465,04
OUTRAS VARIÇÕES PATRIMONIAIS AUMENTATIVAS	204.135.234,15	139.539.217,12
DIVERSAS VARIÇÕES PATRIMONIAIS AUMENTATIVAS	204.135.234,15	139.539.217,12
TOTAL DAS VARIÇÕES PATRIMONIAIS AUMENTATIVAS (I)	1.663.446.957,67	1.540.174.967,54

	EXERCÍCIO ATUAL	EXERCÍCIO ANTERIOR
VARIAÇÕES PATRIMONIAIS DIMINUTIVAS		
PESSOAL E ENCARGOS		4.942.314,77
REMUNERAÇÃO A PESSOAL		4.942.314,77
BENEFÍCIOS PREVIDENCIÁRIOS E ASSISTENCIAIS	1.390.726.852,70	1.350.740.596,44
APOSENTADORIAS E REFORMAS	1.181.760.731,53	1.144.443.708,40
PENSÕES	208.966.121,17	206.296.888,04
TRANSFERÊNCIAS E DELEGAÇÕES CONCEDIDAS	332.111.222,72	291.257.852,08
TRANSFERÊNCIAS INTRAGOVERNAMENTAIS	332.111.222,72	291.257.852,08
OUTRAS VARIÇÕES PATRIMONIAIS DIMINUTIVAS	39.494,59	1.114.414,52
DIVERSAS VARIÇÕES PATRIMONIAIS DIMINUTIVAS	39.494,59	1.114.414,52
TOTAL DAS VARIÇÕES PATRIMONIAIS DIMINUTIVAS (II)	1.722.877.570,01	1.648.055.177,81
RESULTADO PATRIMONIAL DO PERÍODO (III) = (I-II)	(59.430.612,34)	(107.880.210,27)

FONTE: Sistema SIAFE 2026, Unidade Responsável: 840201, Data de emissão 14/05/2026 às 11:14:40 AM

Nome: _____


CPF: _____

Contador

FLUXOS DE CAIXA DAS ATIVIDADES OPERACIONAIS	Nota	Exercício Atual	Exercício Anterior
INGRESSOS		3.087.746.082,67	3.067.027.009,38
RECEITA DE CONTRIBUIÇÕES		1.005.773.652,26	942.234.577,48
RECEITA PATRIMONIAL			
RECEITA DE SERVIÇOS			
REMUNERAÇÃO DAS DISPONIBILIDADES	1FC	3.740.318,42	2.901.651,73
TRANSFERÊNCIAS RECEBIDAS	2FC	429.695.112,32	407.521.252,03
OUTRAS RECEITAS DERIVADAS E ORIGINÁRIAS		206.885.021,62	137.310.904,24
OUTROS INGRESSOS OPERACIONAIS		1.441.651.978,05	1.577.058.623,90
DESEMBOLSOS		3.149.970.634,91	3.290.462.340,80
PESSOAL E DEMAIS DESPESAS	3FC	1.390.554.666,60	1.356.014.857,33
TRANSFERÊNCIAS CONCEDIDAS	2FC	332.111.222,72	291.257.852,08
OUTROS DESEMBOLSOS OPERACIONAIS		1.427.304.745,59	1.643.189.631,39
FLUXO DE CAIXA LÍQUIDO DAS ATIVIDADES OPERACIONAIS (I)		-62.224.552,24	-223.435.331,42
FLUXOS DE CAIXA DAS ATIVIDADES DE INVESTIMENTO		Exercício Atual	Exercício Anterior
INGRESSOS		0,00	0,00
DESEMBOLSOS		0,00	0,00
AQUISIÇÃO DE ATIVO NÃO CIRCULANTE			
OUTROS DESEMBOLSOS DE INVESTIMENTOS			
FLUXO DE CAIXA LÍQUIDO DAS ATIVIDADES DE INVESTIMENTO (II)		0,00	0,00
FLUXOS DE CAIXA DAS ATIVIDADES DE FINANCIAMENTO		Exercício Atual	Exercício Anterior
INGRESSOS		0,00	0,00
DESEMBOLSOS		0,00	0,00
FLUXO DE CAIXA LÍQUIDO DAS ATIVIDADES DE FINANCIAMENTO (III)		0,00	0,00
GERAÇÃO LÍQUIDA DE CAIXA E EQUIVALENTE DE CAIXA (I+II+III)		-62.224.552,24	-223.435.331,42
CAIXA E EQUIVALENTES DE CAIXA INICIAL		104.554.194,51	315.947.160,18
CAIXA E EQUIVALENTES DE CAIXA FINAL		42.329.642,27	92.511.828,76


ELCI DE SOUZA ALMEIDA
 Coordenadora de Orçamento e Finanças do IGEPPS
 CRC - PA - 13467/1


ARÃO ABRAHÃO DA SILVA
 Diretor de Administração e Finanças do IGEPPS
 CRA - PA - 17157


WELLITON MARQUES DE ALBUQUERQUE
 Presidente do IGEPPS
 Matrícula Nº 5999362/1

QUADROS ANEXOS

QUADRO 1FC - RECEITAS DERIVADAS E ORIGINÁRIAS

RECEITAS DERIVADAS E ORIGINÁRIAS	Exercício Atual	Exercício Anterior
RECEITAS DE CONTRIBUIÇÕES		
OUTRAS RECEITAS DERIVADAS E ORIGINÁRIAS		
RECEITA PATRIMONIAL	-	
TOTAL DAS RECEITAS DERIVADAS E ORIGINÁRIAS	-	-

QUADRO 2FC - TRANSFERÊNCIAS RECEBIDAS E CONCEDIDAS


TRANSFERÊNCIAS CORRENTES RECEBIDAS	Exercício Atual	Exercício Anterior
INTRAGOVERNAMENTAIS	429.695.112,32	407.521.252,03
TOTAL DAS TRANSFERÊNCIAS RECEBIDAS	429.695.112,32	407.521.252,03
TRANSFERÊNCIAS CONCEDIDAS	Exercício Atual	Exercício Anterior
INTRAGOVERNAMENTAIS	332.111.222,72	291.257.852,08
TOTAL DAS TRANSFERÊNCIAS CONCEDIDAS	332.111.222,72	291.257.852,08

QUADRO 3FC - DESEMBOLSOS DE PESSOAL E DEMAIS DESPESAS POR FUNÇÃO

DESEMBOLSOS DE PESSOAL E DEMAIS DESPESAS POR FUNÇÃO	Exercício Atual	Exercício Anterior
LEGISLATIVA		
PREVIDÊNCIA SOCIAL	1.390.554.666,60	1.356.014.857,33
ENCARGOS SOCIAIS		
TOTAL DOS DESEMBOLSOS DE PESSOAL E DEMAIS DESPESAS POR FUNÇÃO	1.390.554.666,60	1.356.014.857,33


ELCI DE SOUZA ALMEIDA
 Coordenadora de Orçamento e Finanças do IGEPPS
 CRC - PA - 13467/1


ARÃO ABRAHÃO DA SILVA
 Diretor de Administração e Finanças do IGEPPS
 CRA - PA - 17157



WELLITON MARQUES DE ALBUQUERQUE
 Presidente do IGEPPS
 Matrícula Nº 5999362/1



GOVERNO DO ESTADO DO PARÁ
FLUXO DE CAIXA
Anexo 18 - Lei 4.320/64
UNIDADE GESTORA - Fundo Financeiro de Previdência do Estado do Pará
ABRIL/2026

Data:14/05/2026
Horário:11:14:55 AM
Usuário:68549911291
UG: 840201
Pág.: 1 De 2

FLUXOS DE CAIXA DAS ATIVIDADES OPERACIONAIS	EXERCÍCIO ATUAL	EXERCÍCIO ANTERIOR
INGRESSOS	3.087.746,082,67	3.067.027,009,38
RECEITA DE CONTRIBUIÇÕES	1.005.773.652,26	942.234.577,48
REMUNERAÇÃO DAS DISPONIBILIDADES	3.740,318,42	2.901.651,73
TRANSFERÊNCIAS RECEBIDAS	429.695.112,32	407.521.252,03
OUTRAS RECEITAS DERIVADAS E ORIGINÁRIAS	206.895.021,62	137.310.904,24
OUTROS INGRESSOS OPERACIONAIS	1.441.651.978,05	1.577.056.623,90
DESEMBOLSOS	3.149.970.634,91	3.290.462.340,80
PESSOAL E DEBOLSOS	1.390.554.666,60	1.356.014.857,33
TRANSFERÊNCIAS CONCEDIDAS	332.111.222,72	291.257.852,08
OUTROS DESEMBOLSOS OPERACIONAIS	1.427.304.745,59	1.643.189.631,39
FLUXO DE CAIXA LÍQUIDO DAS ATIVIDADES OPERACIONAIS (I)	(62.224.552,24)	(223.435.331,42)
FLUXOS DE CAIXA DAS ATIVIDADES DE INVESTIMENTO	EXERCÍCIO ATUAL	EXERCÍCIO ANTERIOR
INGRESSOS	0,00	0,00
DESEMBOLSOS	0,00	0,00
FLUXO DE CAIXA LÍQUIDO DAS ATIVIDADES DE INVESTIMENTO (II)	0,00	0,00
FLUXOS DE CAIXA DAS ATIVIDADES DE FINANCIAMENTO	EXERCÍCIO ATUAL	EXERCÍCIO ANTERIOR
INGRESSOS	0,00	0,00
DESEMBOLSOS	0,00	0,00
FLUXO DE CAIXA LÍQUIDO DAS ATIVIDADES DE FINANCIAMENTO (III)	0,00	0,00
GERAÇÃO LÍQUIDA DE CAIXA E EQUIVALENTE DE CAIXA (I+II+III)	(62.224.552,24)	(223.435.331,42)
CAIXA E EQUIVALENTES DE CAIXA INICIAL	104.554.194,51	315.947.160,18
CAIXA E EQUIVALENTES DE CAIXA FINAL	42.329.642,27	92.511.828,76



GOVERNO DO ESTADO DO PARÁ
FLUXO DE CAIXA
Anexo 18 - Lei 4.320/64
UNIDADE GESTORA - Fundo Financeiro de Previdência do Estado do Pará
ABRIL/2026

Data: 14/05/2026
Horário: 11:14:55 AM
Usuário: 68549911291
UG: 840201
Pág.: 2 De 2

QUADRO DE TRANSFERÊNCIAS RECEBIDAS E CONCEDIDAS	EXERCÍCIO ATUAL	EXERCÍCIO ANTERIOR
TRANSFERÊNCIAS RECEBIDAS		
INTRAGOVERNAMENTAIS	429.695.112,32	407.521.252,03
TOTAL DAS TRANSFERÊNCIAS RECEBIDAS	429.695.112,32	407.521.252,03
TRANSFERÊNCIAS CONCEDIDAS		
INTRAGOVERNAMENTAIS	332.111.222,72	291.257.852,08
TOTAL DAS TRANSFERÊNCIAS CONCEDIDAS	332.111.222,72	291.257.852,08
QUADRO DE DESEMBOLSO DE PESSOAL E DEMAIS DESPESAS POR FUNÇÃO		
PREVIDÊNCIA SOCIAL	1.390.554.666,60	1.356.014.857,33
TOTAL DOS DESEMBOLSOS DE PESSOAL E DEMAIS DESPESAS POR FUNÇÃO	1.390.554.666,60	1.356.014.857,33
QUADRO DE JUROS E ENCARGOS DA DÍVIDA		
TOTAL DOS JUROS E ENCARGOS DA DÍVIDA	0,00	0,00

FONTE: Sistema SIAFE 2026, Unidade Responsável: 840201, Data de emissão 14/05/2026 às 11:14:55 AM

Nome: _____

CPF: _____

Contador