

**BALANÇO ORÇAMENTÁRIO - UG 840203 - FUNPREV
 ORÇAMENTOS FISCAL E DA SEGURIDADE SOCIAL**

Exercício: ABR 2026

RECEITAS ORÇAMENTÁRIAS	PREVISÃO INICIAL (a)	PREVISÃO ATUALIZADA (b)	RECEITAS REALIZADAS (c)	SALDO d=(c-b)	
RECEITAS CORRENTES (I)	824.101.689,00	824.101.689,00	306.883.866,65	517.217.822,35	
RECEITA DE CONTRIBUIÇÕES	199.045.400,00	199.045.400,00	87.270.185,56	111.775.214,44	
RECEITA DE PATRIMONIAL	625.056.289,00	625.056.289,00	219.613.681,09	405.442.607,91	
RECEITA DE SERVIÇO	-	-	-	-	
OUTRAS RECEITAS CORRENTES	-	-	-	-	
RECEITA DE CAPITAL (II)	-	-	-	-	
SUBTOTAL DAS RECEITAS (III) = (I+II)	824.101.689,00	824.101.689,00	306.883.866,65	517.217.822,35	
OPERAÇÕES DE CRÉDITO/REFINANCIAMENTO (IV)					
SUBTOTAL COM REFINANCIAMENTO (V) = (III+IV)	824.101.689,00	824.101.689,00	306.883.866,65	517.217.822,35	
DÉFICIT (VI)					
TOTAL (VII)= (V + VI)	824.101.689,00	824.101.689,00	306.883.866,65	517.217.822,35	
SALDO DE EXERCÍCIOS ANTERIORES	42.009.107,50				
SUPERÁVIT FINANCEIRO	42.009.107,50				
					SALDO DA DOTAÇÃO (j) = (f-g)
DESPESAS ORÇAMENTÁRIAS	467.816.625,00	509.825.732,50	195.517.726,48	195.517.726,48	314.308.006,02
DESPESAS CORRENTES (VIII)	467.816.625,00	509.825.732,50	195.517.726,48	195.517.726,48	90.005.247,08
PESSOAL E ENCARGOS SOCIAIS	90.575.289,00	90.584.396,50	579.149,42	579.149,42	224.302.758,94
OUTRAS DESPESAS CORRENTES	377.241.336,00	419.241.336,00	194.938.577,06	194.938.577,06	-
DESPESAS DE CAPITAL (IX)	-	-	-	-	-
INVESTIMENTOS	-	-	-	-	-
RESERVA DE CONTINGÊNCIA (X)	-	-	-	-	-
RESERVA DE CONTINGÊNCIA	-	-	-	-	-
SUBTOTAL DAS DESPESAS (XI) = (VIII+IX+X)	467.816.625,00	509.825.732,50	195.517.726,48	195.517.726,48	314.308.006,02
AMORTIZAÇÃO DA DÍVIDA/REFINANCIAMENTO (XII)	-	-	-	-	-
SUBTOTAL COM REFINANCIAMENTO (XIII)	467.816.625,00	509.825.732,50	195.517.726,48	195.517.726,48	314.308.006,02
SUPERÁVIT (XIV)	-	-	-	-	-
TOTAL (XV)	467.816.625,00	509.825.732,50	195.517.726,48	195.517.726,48	314.308.006,02
Reservas dos RPPS	335.500.000,00	335.500.000,00	306.883.866,65	306.883.866,65	335.500.000,00


ARÃO ABRAHÃO DA SILVA
 Diretor de Administração e Finanças do IGEPPS
 CRA - PA - 17157


WELLITON MARQUES DE ALBUQUERQUE
 Presidente do IGEPPS
 Matrícula Nº 5999362/1


ELCI DE SOUZA ALMEIDA
 Coordenadora de Orçamento e Finanças do IGEPPS
 CRC - PA - 13467/1

QUADRO DA EXECUÇÃO DE RESTOS A PAGAR NÃO PROCESSADOS

	INSCRITOS		LIQUIDADOS (c)	PAGOS (d)	CANCELADOS (e)	SALDO (f) = (a+b-d-e)
	EM EXERCÍCIOS ANTERIORES (a)	EM 31 DE DEZEMBRO DO EXERCÍCIO ANTERIOR (b)				
DESPESAS CORRENTES	-	-	-	-	-	-
PESSOAL E ENCARGOS SOCIAIS	-	-	-	-	-	-
OUTRAS DESPESAS CORRENTES	-	-	-	-	-	-
DESPESAS DE CAPITAL	-	-	-	-	-	-
INVESTIMENTOS	-	-	-	-	-	-
TOTAL	-	-	-	-	-	-

ESTADO DO PARÁ

QUADRO DA EXECUÇÃO DE RESTOS A PAGAR PROCESSADOS

	INSCRITOS		PAGOS (c)	CANCELADOS (d)	SALDO (e) = (a+b-c-d)
	EM EXERCÍCIOS ANTERIORES (a)	EM 31 DE DEZEMBRO DO EXERCÍCIO ANTERIOR (b)			
DESPESAS CORRENTES	4.203,00	-	-	-	4.203,00
PESSOAL E ENCARGOS SOCIAIS	3.656,48	-	-	-	3.656,48
OUTRAS DESPESAS CORRENTES	546,52	-	-	-	546,52
DESPESAS DE CAPITAL	-	-	-	-	-
INVESTIMENTOS	-	-	-	-	-
TOTAL	4.203,00	-	-	-	4.203,00


ELCI DE SOUZA ALMEIDA
 Coordenadora de Orçamento e Finanças do IGEPPS
 CRC - PA - 13467/1



ARÃO ABRAHÃO DA SILVA
 Diretor de Administração e Finanças do IGEPPS
 CRA - PA - 17157


WELLITON MARQUES DE ALBUQUERQUE
 Presidente do IGEPPS
 Matrícula Nº 5999362/1



Unidade Gestora - Fundo Previdenciário do Estado do Pará

Receitas Orçamentárias	Previsão Inicial (a)	Previsão Atualizada (b)	Receitas Realizadas (c)	Saldo (d)=(c-b)
Receitas Correntes (I)	824.101.689,00	824.101.689,00	306.883.866,65	(517.217.822,35)
Receita de Contribuições	199.045.400,00	199.045.400,00	87.270.185,56	(111.775.214,44)
Receita de Patrimonial	625.056.289,00	625.056.289,00	219.613.681,09	(405.442.607,91)
Receita de Capital (II)	0,00	0,00	0,00	0,00
Subtotal das Receitas (III) = (I + II)	824.101.689,00	824.101.689,00	306.883.866,65	(517.217.822,35)
Operações de Crédito/Refinanciamento (IV)	0,00	0,00	0,00	0,00
Subtotal com Refinanciamento (V) = (III + IV)	824.101.689,00	824.101.689,00	306.883.866,65	(517.217.822,35)
Déficit (VI)				
Total (VII) = (V + VI)	824.101.689,00	824.101.689,00	306.883.866,65	(517.217.822,35)
Saldos de Exercícios Anteriores		42.009.107,50		
Superávit Financeiro		42.009.107,50		
Despesas Orçamentárias				
Dotação Inicial (e)				
Despesas Correntes (VIII)	467.816.625,00	509.825.732,50	195.517.726,48	314.308.006,02
Pessoal e Encargos Sociais	90.575.289,00	90.584.396,50	579.149,42	90.005.247,08
Outras Despesas Correntes	377.241.336,00	419.241.336,00	194.938.577,06	224.302.758,94
Despesas de Capital (IX)	0,00	0,00	0,00	0,00
Reserva de Contingência (X)	0,00	0,00	0,00	0,00
Subtotal das Despesas (XI)=(VIII)+(IX+X)	467.816.625,00	509.825.732,50	195.517.726,48	314.308.006,02
Amortização da Dívida/Refinanciamento (XII)	0,00	0,00	0,00	0,00
Subtotal com Refinanciamento (XIII) = (XI + XII)	467.816.625,00	509.825.732,50	195.517.726,48	314.308.006,02
Superávit (XIV)		111.366.140,17		
Total (XV) = (XIII + XIV)	467.816.625,00	621.191.872,67	195.517.726,48	314.308.006,02
Reserva do RPPS	335.500.000,00	306.883.866,65	195.517.726,48	335.500.000,00



Quadro da Execução dos Restos a Pagar não Processados

Inscritos						
Em Exercícios Anteriores (a)	Em 31 de Dezembro do Exercício Anterior (b)	Liquidadados (c)	Pagos (d)	Cancelados (e)	Saldo a Pagar (f)=(a+b-d-e)	
0,00	0,00	0,00	0,00	0,00	0,00	
0,00	0,00	0,00	0,00	0,00	0,00	
0,00	0,00	0,00	0,00	0,00	0,00	

Quadro da Execução dos Restos a Pagar Processados


Inscritos						
Em Exercícios Anteriores (a)	Em 31 de Dezembro do Exercício Anterior (b)	Pagos (c)	Cancelados (d)	Saldo a Pagar (f)=(a+b-c-d)		
4.203,00	0,00	0,00	0,00	4.203,00		
3.656,48				3.656,48		
546,52		0,00	0,00	546,52		
0,00	0,00	0,00	0,00	0,00		
4.203,00	0,00	0,00	0,00	4.203,00		

FONTE: Sistema SIAFE 2026, Unidade Responsável: 840201, Data de emissão 14/05/2026 às 01:43:35 PM

Nome:
CPF:

Contador


INGRESSOS			
	Nota	Exercício Atual	Exercício Anterior
Receita Orçamentária (I)	3.2	306.883.866,65	260.087.864,22
Recursos Não Vinculados			
Recursos Vinculados (EXCETO RPPS)			
Royalties Mineral, Hídrico, Petróleo			
Recursos Vinculados ao Sist. Prot. Soc. Mil. - SPSM			
Recursos Vinculados ao RPPS		306.883.866,65	260.087.864,22
Recursos Vinculados ao RPPS - Fundo em Capitalização (Plano Previdenciário)		300.979.516,41	247.588.485,82
Recursos Vinculados ao RPPS - Fundo em Repartição (Plano Financeiro)			
Recursos Vinculados ao RPPS - Taxa de Administração		5.904.350,24	12.499.378,40
Transferências Financeiras Recebidas (II)		-	59.497,44
Transferências Recebidas para a Execução Orçamentária		-	59.497,44
Transf. Recebidas Indep. para a Execução Orçamentária			
Transf. Recebidas para Aportes de Recursos para o RPPS			
Transf. Recebidas para Aportes de Recursos para o SPSM			
Outras Movimentações Financeiras Recebidas (III)			
Recebimentos Extraorçamentários (IV)		300.145.544,93	246.602.691,67
Consignações		25.115,94	15.049,31
Depósitos de Diversas Origens		1.006.852,48	153.137,33
Restos a Pagar do Exercício - Inscrição		-	350,00
Recursos Financeiros Diferidos			
Investimentos e Aplicações Temp. a Curto Prazo		298.359.090,99	245.149.947,24
VPD Financeiras a Apropriar Adiantamentos		754.485,52	1.284.207,79
Valores em Trânsito Realizáveis a Curto Prazo			
Ganhos com Desincorporação de Passivos			
Outros Créditos à Receber e Valores à Curto Prazo			
Saldo do Exercício Anterior (V)		6.462.652,44	42.396.086,23
Caixa e Equivalente de Caixa (Exceto RPPS)		-	42.295.407,43
Caixa e Equivalente de Caixa RPPS		6.462.652,44	100.678,80
Depósitos Restituíveis e Valores Vinculados			
TOTAL (VI)=(I+II+III+IV+V)		613.492.064,02	549.146.139,56
DISPÊNDIOS			
	Nota	Exercício Atual	Exercício Anterior
Despesa Orçamentária (VII)	3.1	195.517.726,48	124.983.702,11
Recursos Não Vinculados			
Recursos Vinculados (EXCETO AO RPPS)			
Royalties Mineral, Hídrico, Petróleo			
Recursos Destinados ao Sist. Prot. Soc. Mil. - SPSM			
Recursos Vinculados ao RPPS		195.517.726,48	124.983.702,11
Recursos Vinculados ao RPPS - Fundo em Capitalização (Plano Previdenciário)		195.517.726,48	124.983.702,11
Recursos Vinculados ao RPPS - Fundo em Repartição (Plano Financeiro)			
Recursos Vinculados ao RPPS - Taxa de Administração			
Transferências Financeiras Concedidas (VIII)		6.043.672,74	8.833.330,79
Transferências Concedidas para a Execução Orçamentária		6.043.672,74	8.833.330,79
Transf. Concedidas Indep. para a Execução Orçamentária			
Transf. Concedidas para Aportes de Recursos para o RPPS			
Transf. Concedidas para Aportes de Recursos para o SPSM			
Outras Movimentações Financeiras Concedidas (IX)			
Pagamentos Extraorçamentários (X)		405.895.439,17	382.308.547,87
Consignações		25.115,94	15.049,31
Depósitos de Diversas Origens		1.161.518,60	153.137,33
Restos a Pagar do Exercício Anterior - Baixa			
Recursos Financeiros Diferidos			
Investimentos e Aplicações Temp. a Curto Prazo		401.736.416,65	381.642.754,78
VPD Financeiras a Apropriar Adiantamentos		2.972.387,98	497.606,45
Valores em Trânsito Realizáveis a Curto Prazo			
Perdas com a Desincorporação de Ativos			
Saldo para o Exercício Seguinte (XI)		6.035.225,63	33.020.558,79
Caixa e Equivalente de Caixa (Exceto RPPS)		-	32.026.162,49
Caixa e Equivalente de Caixa RPPS		6.035.225,63	11.788,74
Depósitos Restituíveis e Valores Vinculados		-	982.607,56
TOTAL (XII)=(VII+VIII+IX+X+XI)		613.492.064,02	549.146.139,56


ELCI DE SOUZA ALMEIDA

Coordenadora de Orçamento e Finanças do IGEPPS
CRC - PA - 13467/1


ARÃO ABRAHÃO DA SILVA

Diretor de Administração e Finanças do IGEPPS
CRA - PA - 17157


WELLITON MARQUES DE ALBUQUERQUE
Presidente do IGEPPS
Matrícula Nº 5999362/1



Governo do Estado do Pará
Balanco Financeiro
Anexo 13 - Lei 4.320/64
Unidade Gestora - Fundo Previdenciário do Estado do Pará
Abril/2026

Data: 14/05/2026
Horário: 01:44:22 PM
Usuário: 68549911291
UG: 840201
Pág.: 1 De 1

Ingressos	Exercício Atual	Exercício Anterior	Dispêndios	Exercício Atual	Exercício Anterior
Receita Orçamentária (I)	306.883.866,65	260.087.864,22	Despesa Orçamentária (VII)	195.517.726,48	124.983.702,11
Recursos Não Vinculados			Recursos Não Vinculados		
Recursos Vinculados (EXCETO AO RPPS)	0,00	0,00	Recursos Vinculados (EXCETO AO RPPS)	0,00	0,00
Recursos Vinculados ao RPPS	306.883.866,65	260.087.864,22	Recursos Vinculados ao RPPS	195.517.726,48	124.983.702,11
Recursos Vinculados ao RPPS - Fundo em Capitalização (Plano Previdenciário)	300.979.516,41	247.588.485,82	Recursos Vinculados ao RPPS - Fundos em Capitalização (Plano Previdenciário)	195.517.726,48	124.983.702,11
Recursos Vinculados ao RPPS - Fundo em Repartição (Plano Financeiro)			Recursos Vinculados ao RPPS - Fundo em Repartição (Plano Financeiro)		
Recursos Vinculados ao RPPS - Taxa de Administração	5.904.350,24	12.499.378,40	Recursos Vinculados ao RPPS - Taxa de Administração		
Transferências Financeiras Recebidas (II)	0,00	59.497,44	Transferências Financeiras Concedidas (VIII)	6.043.672,74	8.833.330,79
Outras Movimentações Financeiras Recebidas (III)		59.497,44	Transferências Concedidas para a Execução Orçamentária	6.043.672,74	8.833.330,79
Recebimentos Extraorçamentários (IV)			Outras Movimentações Financeiras Concedidas (IX)		
Consignações	300.145.544,93	246.602.691,67	Pagamentos Extraorçamentários (X)	405.895.439,17	382.306.547,87
Depósitos de Diversas Origens	25.115,94	15.049,31	Consignações	25.115,94	15.049,31
Restos a Pagar do Exercício - Inscricao	1.006.852,48	153.137,33	Depósitos de Diversas Origens	1.181.518,60	153.137,33
Investimentos e Aplicações Temp. a Curto Prazo	0,00	350,00	Restos a Pagar do Exercício Anterior - Baixa		
VPD Financeiras a Apropriar Adiantamentos	298.359.090,99	245.149.947,24	Investimentos e Aplicações Temp. a Curto Prazo	401.736.416,65	381.642.754,78
Saldo do Exercício Anterior (V)	754.485,52	1.284.207,79	VPD Financeiras a Apropriar Adiantamentos	2.972.387,98	497.806,45
Caixa e Equivalentes de Caixa (Exceto RPPS)	6.462.652,44	42.396.086,23	Saldo para o Exercício Seguinte (XI)	6.035.225,63	33.020.556,79
Caixa e Equivalentes de Caixa RPPS		42.295.407,43	Caixa e Equivalentes de Caixa (Exceto RPPS)	0,00	32.026.162,49
Depósitos Restituíveis e Valores Vinculados	6.462.652,44	100.678,80	Caixa e Equivalentes de Caixa RPPS	6.035.225,63	11.788,74
			Depósitos Restituíveis e Valores Vinculados	0,00	982.607,56
Total (VI) = (I + II + III + IV + V)	613.492.064,02	548.146.139,56	Total (XII) = (VII + VIII + IX + X + XI)	613.492.064,02	549.146.139,56


FONTE: Sistema SIAFE 2026, Unidade Responsável: 840201, Data de emissão 14/05/2026 às 01:44:22 PM


Nome:


CPF:

Contador

ATIVO	Nota	Exercício Atual	Exercício Anterior
Ativo Circulante			
CAIXA E EQUIVALENTE DE CAIXA	3.3	6.035.225,63	33.020.558,79
CONTA ÚNICA			17.109.184,98
CONTA ÚNICA RPPS		6.035.225,63	11.788,74
BANCOS CONTA MOVIMENTO - DEMAIS CONTAS			13.795.935,41
REDE BANCÁRIA - ARRECADAÇÃO			1.121.042,10
APLICAÇÕES FINANCEIRAS DE LIQUIDEZ IMEDIATA - USO GERAL			982.607,56
CAIXA E EQUIVALENTE DE CAIXA - VALORES RESTITUÍVEIS E VINCULADOS			23.439.176,14
DEMAIS CREDITOS E VALORES A CURTO PRAZO	3.3	13.153.450,94	23.439.176,14
ADIANTAMENTOS CONCEDIDOS			
CRÉDITOS POR DANOS AO PATRIMÔNIO			
CRÉDITOS PREVIDENCIÁRIOS A RECEBER A CURTO PRAZO		13.153.450,94	23.439.176,14
OUTROS CRÉDITOS A RECEBER E VALORES A CURTO PRAZO			
INVESTIMENTOS E APLICAÇÕES TEMPORÁRIAS A CURTO PRAZO	3.3	4.746.714.719,28	4.480.712.252,11
APLIC. EM SEGM. DE RENDA FIXA - RPPS - CAPITALIZ.		3.596.612.782,67	3.617.360.416,54
APLIC. EM SEGM. DE RENDA VARIÁVEL - RPPS - CAPITALIZ.		537.728.584,17	647.339.069,69
APLIC. EM FUNDOS DE INVEST. ESTRUTURADOS - RPPS - CAPITALIZ.		606.686.251,53	215.972.845,88
APLIC. EM SEGM. DE RENDA FIXA - RPPS - FUNDO EM REPARTIÇÃO		5.687.100,91	39.920,00
ESTOQUES		0,00	0,00
MATERIAL DE CONSUMO			
VPD PAGAS ANTECIPADAMENTE		43.047.003,12	26.494.388,22
PRÊMIOS DE SEGUROS A APROPRIAR			
VPD FINANCEIRAS A APROPRIAR		43.047.003,12	26.494.388,22
Total do Ativo Circulante		4.808.950.398,97	4.563.666.375,26
Ativo Não Circulante	3.3		
ATIVO REALIZAVEL A LONGO PRAZO			
DEMAIS CREDITOS E VALORES A LONGO PRAZO		15.000,00	15.000,00
CRÉD. POR DANOS AO PATRIM. APURADOS EM TOMADA DE CONTA		15.000,00	15.000,00
DEPÓSITOS RESTITUÍVEIS E VALORES VINCULADOS			
IMOBILIZADO		0,00	0,00
BENS MOVEIS			
BENS IMOVEIS			
(-) DEPRECIÇÃO, EXAUSTÃO E AMORTIZAÇÃO ACUMULADAS			
(-) REDUCAO AO VALOR RECUPERÁVEL DE IMOBILIZADO			
Total do Ativo Não Circulante		15.000,00	15.000,00
TOTAL DO ATIVO		4.808.965.398,97	4.563.681.375,26
PASSIVO E PATRIMÔNIO LÍQUIDO			
Passivo Circulante	3.3		
OBRIG. TRAB. PREVID. E ASSIST. A PAGAR A C. PRAZO		3.656,48	3.656,85
PESSOAL A PAGAR			
BENEFÍCIOS PREVIDENCIÁRIOS A PAGAR		3.656,48	3.656,85
ENCARGOS SOCIAIS A PAGAR			
FORNECEDORES E CONTAS A PAGAR A CURTO PRAZO		546,52	5.850.293,19
CONTAS A PAGAR CREDORES NACIONAIS		546,52	5.850.293,19
FORNECEDORES E CONTAS A PAGAR NACIONAIS A CURTO PRAZO - INTR			
ADIANTAMENTO DE CLIENTES E DEMAIS OBRIGAÇÕES A CURTO PRAZO		350.243,80	350.243,80
VALORES RESTITUÍVEIS		350.243,80	350.243,80
VALORES RESTITUÍVEIS - CONSOLIDAÇÃO		181.422,54	181.422,54
VALORES RESTITUÍVEIS - INTRA OFSS		168.821,26	168.821,26
Total do Passivo Circulante		354.446,80	6.204.193,84
Passivo Não Circulante	3.3		
PROVISÕES A LONGO PRAZO		569.614.057,36	63.826.571,74
PROVISÕES MATEMÁTICAS PREVIDENCIÁRIAS A LONGO PRAZO		569.614.057,36	63.826.571,74
Total do Passivo Não Circulante		569.614.057,36	63.826.571,74
Patrimônio Líquido	3.3		
DEMAIS RESERVAS		4.056.397.415,31	0,00
RESERVA ATUARIAL PARA CONTINGÊNCIAS		142.403.514,34	0,00
RESERVA PARA AJUSTES DO FUNDO		3.913.993.900,97	0,00
RESULTADOS ACUMULADOS		182.599.479,50	4.493.650.609,68
SUPERÁVITS OU DÉFICITS ACUMULADOS		182.599.479,50	4.493.650.609,68
SUPERÁVITS OU DÉFICITS DO EXERCÍCIO		107.640.233,68	128.883.129,60
SUPERÁVITS/OU DÉFICITS DE EXERCÍCIOS ANTERIORES		74.959.245,82	4.364.767.480,08
AJUSTES DE EXERCÍCIOS ANTERIORES		0,00	0,00
Total do Patrimônio Líquido		4.238.996.894,81	4.493.650.609,68
TOTAL DO PASSIVO E DO PATRIMÔNIO LÍQUIDO		4.808.965.398,97	4.563.681.375,26


ELCI DE SOUZA ALMEIDA
Coordenadora de Orçamento e Finanças do IGEPPS
CRC - PA - 13467/1


ARÃO ABRAHÃO DA SILVA
Diretor de Administração e Finanças do IGEPPS
CRA - PA - 17157


WELLITON MARQUES DE ALBUQUERQUE
Presidente do IGEPPS
Matricula Nº 5999362/1

BALANÇO PATRIMONIAL - UG 840203 - FUNPREV

QUADRO DOS ATIVOS E PASSIVOS FINANCEIROS E PERMANENTES - LEI N.º 4.320/64

Exercício: ABR 2026

	Exercício Atual	Exercício Anterior
Ativo (I)		
Ativo Financeiro	4.795.796.948,03	4.540.227.199,12
Ativo Permanente	13.168.450,94	23.454.176,14
Total do Ativo	4.808.965.398,97	4.563.681.375,26
Passivo (II)		
Passivo Financeiro	350.243,80	350.593,80
Passivo Permanente	569.614.057,36	63.826.571,74
Total do Passivo	569.964.301,16	64.177.165,54
Saldo Patrimonial (III) = (I - II)	4.239.001.097,81	4.499.504.209,72


ESTADO DO PARÁ


QUADRO DAS CONTAS DE COMPENSAÇÃO - LEI N.º 4.320/64

Exercício: ABR 2026

	Exercício Atual	Exercício Anterior
Atos Potenciais Passivos		
Obrigações contratuais		
CONTRATOS DE SEGUROS A EXECUTAR		
CONTRATOS DE SEGUROS EXECUTADOS		
CONTRATOS DE SERVIÇOS A EXECUTAR	76.993,42	33.604.547,15
CONTRATOS DE SERVIÇOS EXECUTADOS		
CONTRATOS DE ALUGUEIS A EXECUTAR		
CONTRATOS DE ALUGUEIS EXECUTADOS		
CONTRATOS DE FORNEC. DE BENS A EXECUTAR		
CONTRATOS DE FORN.DE BENS EXECUTADOS		
Total dos Atos Potenciais Passivos	76.993,42	33.604.547,15


ELCI DE SOUZA ALMEIDA
 Coordenadora de Orçamento e Finanças do IGEPPS
 CRC - PA - 13467/1


ARÃO ABRAHÃO DA SILVA
 Diretor de Administração e Finanças do IGEPPS
 CRA - PA - 17157


WELLITON MARQUES DE ALBUQUERQUE
 Presidente do IGEPPS
 Matrícula N.º 5999362/1

QUADRO DO SUPERÁVIT / DÉFICIT FINANCEIRO - UG 840203 - FUNPREV


Exercício: ABR 2026

FONTES DE RECURSOS		Exercício Atual	Exercício Anterior
ORDINÁRIA			
Código	Descrição da Fonte		
500	Recursos Não Vinculados de Impostos		
501	Outros Rec Não Vinc que não se enquadram na especificação acima	0,00	0,00
VINCULADA			
Código	Descrição da Fonte		
800	Rec. Vinc. ao RPPS - Fundo de Capitalização (Plano Previdenciário)	4.765.079.321,57	4.498.783.086,84
801	Rec. Vinc. ao RPPS - Fundo em Repartição (Plano Financeiro)	2.353.408,61	2.353.408,61
802	Recursos Vinc. ao RPPs - Taxa de Administração	28.009.771,05	32.886.159,83
803	REC.DO SIST.PROT.SOC.MIL. - SPS		
899	Outros Recursos Vinculados	4.795.442.501,23	4.534.022.655,28
Total das Fontes de Recursos		4.795.442.501,23	4.534.022.655,28

ELCI DE SOUZA ALMEIDA
 Coordenadora de Orçamento e Finanças do IGEPPS
 CRC - PA - 13467/1

ARÃO ABRAHÃO DA SILVA
 Diretor de Administração e Finanças do IGEPPS
 CRA - PA - 17157

WELLITON MARQUES DE ALBUQUERQUE
 Presidente do IGEPPS
 Matrícula N° 5999362/1



Ativo	Exercício Atual	Exercício Anterior	Passivo e Patrimônio Líquido	Exercício Atual	Exercício Anterior
Ativo Circulante			Passivo Circulante		
Caixa e Equivalente de Caixa	6.035.225,63	33.020.558,79	Obrig. Trab. Previd. e Assist. a Pagar a C. Prazo	3.656,48	3.656,85
Demais Créditos e Valores a C. Prazo	13.153.450,94	23.439.176,14	Fornecedores e Contas a Pagar a Curto Prazo	546,52	5.850.293,19
Invest. Aplic. Temporárias a C. Prazo	4.746.714.719,28	4.480.712.252,11	Obrigações Fiscais a Curto Prazo		
VPD Pagas Antecipadamente	43.047.003,12	26.494.388,22	Demais Obrigações a Curto Prazo	350.243,80	350.243,80
Total do Ativo Circulante	4.808.950.398,97	4.563.666.375,26	Total do Passivo Circulante	354.446,80	6.204.193,84
Ativo não Circulante			Passivo não Circulante		
Ativo Realizável a Longo Prazo	15.000,00	15.000,00	Obrig. Trab. Previd. e Assistência a Pagar a L. Prazo		
Imobilizado			Provisões a Longo Prazo	569.614.057,36	63.826.571,74
Total do Ativo não Circulante	15.000,00	15.000,00	Total do Passivo não Circulante	569.614.057,36	63.826.571,74
			Patrimônio Líquido		
			Demais Reservas	4.056.397.415,31	
			Resultados Acumulados	182.599.479,50	4.493.650.609,68
			(-) Ações / Contas em Tesouraria		
			Total do Patrimônio Líquido	4.238.996.894,81	4.493.650.609,68
Total do Ativo	4.808.965.398,97	4.563.681.375,26	Total do Passivo e do Patrimônio Líquido	4.808.965.398,97	4.563.681.375,26



Quadro dos Ativos e Passivos Financeiros e Permanentes

	Exercicio Atual	Exercicio Anterior	Exercicio Atual	Exercicio Anterior
Ativo (I)				
Ativo Financeiro	4.795.796.948,03	4.540.227.199,12	350.243,80	350.593,80
Ativo Permanente	13.168.450,94	23.454.176,14	569.614.067,36	63.826.571,74
Total do Ativo	4.808.965.398,97	4.563.681.375,26	569.964.301,16	64.177.165,54
Saldo Patrimonial III = (I - II)			4.239.001.097,81	4.499.504.209,72

Quadro das Contas de Compensação

	Exercicio Atual	Exercicio Anterior	Exercicio Atual	Exercicio Anterior
Atos Potenciais Ativos				
Atos Potenciais Passivos				
Obrigações Contratuais			76.993,42	33.604.547,15
Total dos Atos Potenciais Passivos	0,00	0,00	76.993,42	33.604.547,15



Quadro do Superávit / Déficit Financeiro

	Fonte de Recurso	Exercicio Atual	Exercicio Anterior
800	Recur Vincul ao RPPS-Fundo em Capitalização Plano Previdenc.	4.765.079.321,57	4.498.783.086,84
801	Recur Vincul ao RPPS-Fundo em Repartição (Plano Financeiro)	2.353.408,61	2.353.408,61
802	Recursos Vinculados ao RPPS - Taxa de Administração	28.009.771,05	32.886.159,83
	Total das Fontes de Recursos	4.795.442.501,23	4.534.022.655,28

FONTE: Sistema SIAFE 2026, Unidade Responsável: 840201, Data de emissão 14/05/2026 às 01:43:55 PM

Nome:
CPF:

Contador


QUADRO - VARIAÇÕES PATRIMONIAIS QUANTITATIVAS

VARIAÇÕES PATRIMONIAIS AUMENTATIVAS	3.4	Exercício Atual	Exercício Anterior
IMPOSTOS, TAXAS E CONTRIBUIÇÕES DE MELHORIA		89.586.592,72	85.015.124,52
CONTRIBUIÇÕES		89.586.592,72	85.015.124,52
CONTRIBUIÇÕES SOCIAIS		89.586.592,72	85.015.124,52
EXPLORAÇÃO E VENDA DE BENS, SERVIÇOS E DIREITOS		0,00	0,00
EXPLORACAO DE BENS, DIREITOS E PRESTAÇÃO DE SERVICOS		0,00	0,00
VARIAÇÕES PATRIMONIAIS AUMENTATIVAS FINANCEIRAS		219.615.040,18	177.583.100,84
JUROS E ENCARGOS DE MORA		1.359,09	1.275,80
REMUNERAÇÃO DE DEPÓSITOS BANCÁRIOS E APLICAÇÕES FINANCEIRAS		219.613.681,09	177.581.825,04
TRANSFERÊNCIAS E DELEGAÇÕES RECEBIDAS		0,00	59.497,44
TRANSFERÊNCIA INTRA GOVERNAMENTAIS		0,00	59.497,44
VALORIZAÇÃO E GANHOS COM ATIVOS E DESINCORPORAÇÃO DE PASSIVOS		0,00	42.089,70
GANHOS COM INCORPORAÇÃO DE ATIVOS			
DESINCORPORAÇÃO DE PASSIVOS		0,00	42.089,70
REVERSAO DE REDUCAO A VALOR RECUPERAVEL		0,00	0,00
OUTRAS VARIAÇÕES PATRIMONIAIS AUMENTATIVAS		0,00	0,00
REVERSAO DE PROVISÕES E AJUSTES DE PERDAS		0,00	0,00
DIVERSAS VARIAÇÕES PATRIMONIAIS AUMENTATIVAS			
TOTAL DAS VARIAÇÕES PATRIMONIAIS AUMENTATIVAS (I)		309.201.632,90	262.699.812,50
VARIAÇÕES PATRIMONIAIS DIMINUTIVAS	3.4	Exercício Atual	Exercício Anterior
PESSOAL E ENCARGOS		0,00	0,00
REMUNERACAO A PESSOAL			
ENCARGOS PATRONAIS			
BENEFÍCIOS A PESSOAL			
OUTRAS VARIAÇÕES PATRIMONIAIS DIMINUTIVAS - PESSOAL E ENCARGOS			
BENEFÍCIOS PREVIDENCIÁRIOS E ASSISTENCIAIS		579.149,42	519.088,43
APOSENTADORIAS E REFORMAS		18.005,24	
PENSÕES		561.144,18	519.088,43
OUTROS BENEFÍCIOS PREVIDENCIÁRIOS E ASSISTENCIAIS			
USO DE BENS, SERVIÇOS E CONSUMO DE CAPITAL FIXO		0,00	0,00
USO DE MATERIAL DE CONSUMO			
SERVICOS			
DEPRECIACÃO, AMORTIZACÃO E EXAUSTÃO			
VARIAÇÕES PATRIMONIAIS DIMINUTIVAS FINANCEIRAS		0,00	0,00
JUROS E ENCARGOS DE MORA			
VARIAÇÃO MONETÁRIA E CAMBIAIS			
TRANSFERÊNCIAS E DELEGAÇÕES CONCEDIDAS		6.043.672,74	8.833.330,79
TRANSFERÊNCIAS INTRA GOVERNAMENTAIS		6.043.672,74	8.833.330,79
DESVALORIZAÇÃO E PERDA DE ATIVOS E INCORPORAÇÃO DE PASSIVOS		0,00	0,00
REAVALIACAO, RED. A VALOR RECUP. E AJUSTE PERD			
PERDAS INVOLUNTARIAS			
DESINCORPORAÇÃO DE ATIVOS			
TRIBUTÁRIAS		0,00	0,00
IMPOSTOS, TAXAS E CONTRIBUIÇÕES DE MELHORIA			
CONTRIBUIÇÕES			
OUTRAS VARIAÇÕES PATRIMONIAIS DIMINUTIVAS		194.938.577,06	124.464.263,68
PREMIAÇÕES			
CONSTITUIÇÃO DE PROVISÕES			
DIVERSAS VARIAÇÕES PATRIMONIAIS DIMINUTIVAS		194.938.577,06	124.464.263,68
TOTAL DAS VARIAÇÕES PATRIMONIAIS DIMINUTIVAS (II)		201.561.399,22	133.816.682,90
RESULTADO PATRIMONIAL DO PERÍODO (III) = (I-II)		107.640.233,68	128.883.129,60

ELCI DE SOUZA ALMEIDA
Coordenadora de Orçamento e Finanças do IGEPPS
CRC - PA - 13467/1

ARÃO ABRAHÃO DA SILVA
Diretor de Administração e Finanças do IGEPPS
CRA - PA - 17157

WELLITON MARQUES DE ALBUQUERQUE
Presidente do IGEPPS
Matricula Nº 5999362/1



GOVERNO DO ESTADO DO PARÁ
DEMONSTRAÇÃO DAS VARIÇÕES PATRIMONIAIS
ANEXO 15 - LEI 4.320/64
UNIDADE GESTORA - Fundo Previdenciário do Estado do Pará
ABRIL/2026

Data: 14/05/2026
Horário: 01:43:55 PM
Usuário: 6854911291
UG: 840201
Pág.: 1 De 1

	EXERCÍCIO ATUAL	EXERCÍCIO ANTERIOR
VARIAÇÕES PATRIMONIAIS AUMENTATIVAS		
IMPOSTOS, TAXAS E CONTRIBUIÇÕES DE MELHORIA		
CONTRIBUIÇÕES	89.586.592,72	85.015.124,52
CONTRIBUIÇÕES SOCIAIS	89.586.592,72	85.015.124,52
EXPLORAÇÃO E VENDA DE BENS, SERVIÇOS E DIREITOS		
VARIAÇÕES PATRIMONIAIS AUMENTATIVAS FINANCEIRAS		
JUROS E ENCARGOS E MORA	219.615.040,18	177.583.100,84
REMUNERAÇÃO DE DEPOSITOS BANCÁRIOS E APLICAÇÕES FINANCEIRAS	1.359,09	1.275,80
TRANSFERÊNCIAS E DELEGAÇÕES RECEBIDAS	219.613.681,09	177.581.825,04
TRANSFERÊNCIA INTRAGOVERNAMENTAIS		59.497,44
VALORIZAÇÃO E GANHOS COM ATIVOS E DESINCORPORAÇÃO DE PASSIVOS		59.497,44
DESINCORPORAÇÃO DE PASSIVOS		42.089,70
OUTRAS VARIAÇÕES PATRIMONIAIS AUMENTATIVAS		42.089,70
TOTAL DAS VARIAÇÕES PATRIMONIAIS AUMENTATIVAS (I)	309.201.632,90	262.699.812,50

	EXERCÍCIO ATUAL	EXERCÍCIO ANTERIOR
VARIAÇÕES PATRIMONIAIS DIMINUTIVAS		
BENEFÍCIOS PREVIDENCIÁRIOS E ASSISTÊNCIAS		
APOSENTADORIAS E REFORMAS	579.149,42	519.088,43
PENSÕES	18.005,24	
TRANSFERÊNCIAS E DELEGAÇÕES CONCEDIDAS	561.144,18	519.088,43
TRANSFERÊNCIAS INTRAGOVERNAMENTAIS	6.043.672,74	8.833.330,79
OUTRAS VARIAÇÕES PATRIMONIAIS DIMINUTIVAS	6.043.672,74	8.833.330,79
DIVERSAS VARIAÇÕES PATRIMONIAIS DIMINUTIVAS	194.938.577,06	124.464.263,68
TOTAL DAS VARIAÇÕES PATRIMONIAIS DIMINUTIVAS (II)	201.561.399,22	133.816.682,90
RESULTADO PATRIMONIAL DO PERÍODO (III) = (I-II)	107.640.233,68	128.883.129,60

FONTE: Sistema SIAFE 2026, Unidade Responsável: 840201, Data de emissão 14/05/2026 às 01:43:55 PM

Nome: _____

CPF: _____

Contador

FLUXOS DE CAIXA DAS ATIVIDADES OPERACIONAIS	Nota	Exercício Atual	Exercício Anterior
INGRESSOS		607.029.411,58	506.749.703,33
RECEITA DE CONTRIBUIÇÕES		87.270.185,56	82.506.039,18
RECEITA PATRIMONIAL			
RECEITA DE SERVIÇOS			
REMUNERAÇÃO DAS DISPONIBILIDADES	1FC	219.613.681,09	177.581.825,04
TRANSFERÊNCIAS RECEBIDAS	2FC	0,00	59.497,44
OUTRAS RECEITAS DERIVADAS E ORIGINÁRIAS			
OUTROS INGRESSOS OPERACIONAIS		300.145.544,93	246.602.341,67
DESEMBOLSOS		607.456.838,39	516.125.230,77
PESSOAL E DEMAIS DESPESAS	3FC	195.517.726,48	124.983.352,11
TRANSFERÊNCIAS CONCEDIDAS	2FC	6.043.672,74	8.833.330,79
OUTROS DESEMBOLSOS OPERACIONAIS		405.895.439,17	382.308.547,87
FLUXO DE CAIXA LÍQUIDO DAS ATIVIDADES OPERACIONAIS (I)		-427.426,81	-9.375.527,44
FLUXOS DE CAIXA DAS ATIVIDADES DE INVESTIMENTO		Exercício Atual	Exercício Anterior
INGRESSOS		0,00	0,00
DESEMBOLSOS		0,00	0,00
AQUISIÇÃO DE ATIVO NÃO CIRCULANTE			
OUTROS DESEMBOLSOS DE INVESTIMENTOS			
FLUXO DE CAIXA LÍQUIDO DAS ATIVIDADES DE INVESTIMENTO (II)		0,00	0,00
FLUXOS DE CAIXA DAS ATIVIDADES DE FINANCIAMENTO		Exercício Atual	Exercício Anterior
INGRESSOS		0,00	0,00
DESEMBOLSOS		0,00	0,00
FLUXO DE CAIXA LÍQUIDO DAS ATIVIDADES DE FINANCIAMENTO (III)		0,00	0,00
GERAÇÃO LÍQUIDA DE CAIXA E EQUIVALENTE DE CAIXA (I+II+III)		-427.426,81	-9.375.527,44
CAIXA E EQUIVALENTES DE CAIXA INICIAL		6.462.652,44	42.396.086,23
CAIXA E EQUIVALENTES DE CAIXA FINAL		6.035.225,63	33.020.558,79


ELCI DE SOUZA ALMEIDA
 Coordenadora de Orçamento e Finanças do IGEPPS
 CRC - PA - 13467/1


ARÃO ABRAHÃO DA SILVA
 Diretor de Administração e Finanças do IGEPPS
 CRA - PA - 17157


WELLITON MARQUES DE ALBUQUERQUE
 Presidente do IGEPPS
 Matrícula Nº 5999362/1

QUADROS ANEXOS

QUADRO 1FC - RECEITAS DERIVADAS E ORIGINÁRIAS

RECEITAS DERIVADAS E ORIGINÁRIAS	<u>Exercício Atual</u>	<u>Exercício Anterior</u>
RECEITAS DE CONTRIBUIÇÕES		
OUTRAS RECEITAS DERIVADAS E ORIGINÁRIAS		-
RECEITA PATRIMONIAL	-	
TOTAL DAS RECEITAS DERIVADAS E ORIGINÁRIAS	-	-


QUADRO 2FC - TRANSFERÊNCIAS RECEBIDAS E CONCEDIDAS


TRANSFERÊNCIAS CORRENTES RECEBIDAS	<u>Exercício Atual</u>	<u>Exercício Anterior</u>
INTRAGOVERNAMENTAIS	0,00	59.497,44
TOTAL DAS TRANSFERÊNCIAS RECEBIDAS	0,00	59.497,44


TRANSFERÊNCIAS CONCEDIDAS	<u>Exercício Atual</u>	<u>Exercício Anterior</u>
INTRAGOVERNAMENTAIS	6.043.672,74	8.833.330,79
TOTAL DAS TRANSFERÊNCIAS CONCEDIDAS	6.043.672,74	8.833.330,79

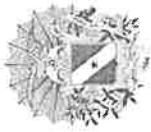
QUADRO 3FC - DESEMBOLSOS DE PESSOAL E DEMAIS DESPESAS POR FUNÇÃO

	<u>Exercício Atual</u>	<u>Exercício Anterior</u>
LEGISLATIVA		
PREVIDÊNCIA SOCIAL	195.517.726,48	124.983.352,11
ENCARGOS SOCIAIS		
TOTAL DOS DESEMBOLSOS DE PESSOAL E DEMAIS DESPESAS POR FUNÇÃO	195.517.726,48	124.983.352,11


ELCI DE SOUZA ALMEIDA
Coordenadora de Orçamento e Finanças do IGEPPS
CRC - PA - 13467/1


ARÃO ABRAHÃO DA SILVA
Diretor de Administração e Finanças do IGEPPS
CRA - PA - 17157



WELLITON MARQUES DE ALBUQUERQUE
Presidente do IGEPPS
Matrícula Nº 5999362/1



GOVERNO DO ESTADO DO PARÁ
FLUXO DE CAIXA
Anexo 18 - Lei 4.320/64
UNIDADE GESTORA - Fundo Previdenciário do Estado do Pará
ABRIL/2026

Data: 14/05/2026
Horário: 01:44:21 PM
Usuário: 68549911291
UC: 840201
Pag.: 1 De 2

FLUXOS DE CAIXA DAS ATIVIDADES OPERACIONAIS	EXERCÍCIO ATUAL	EXERCÍCIO ANTERIOR
INGRESSOS	607.029.411,58	506.749.703,33
RECITA DE CONTRIBUIÇÕES	87.270.185,56	82.506.039,18
REMUNERAÇÃO DAS DISPONIBILIDADES	219.613.681,09	177.581.825,04
TRANSFERÊNCIAS RECEBIDAS		59.497,44
OUTROS INGRESSOS OPERACIONAIS	300.145.544,93	246.602.341,67
DESEMBOLSOS	607.456.838,39	516.125.230,77
PESSOAL E DEMAIS DESPESAS	195.517.726,48	124.983.352,11
TRANSFERÊNCIAS CONCEDIDAS	6.043.672,74	8.833.330,79
OUTROS DESEMBOLSOS OPERACIONAIS	405.895.439,17	382.308.547,87
FLUXO DE CAIXA LÍQUIDO DAS ATIVIDADES OPERACIONAIS (I)	(427.426,81)	(9.375.527,44)
FLUXOS DE CAIXA DAS ATIVIDADES DE INVESTIMENTO	EXERCÍCIO ATUAL	EXERCÍCIO ANTERIOR
INGRESSOS	0,00	0,00
DESEMBOLSOS	0,00	0,00
FLUXO DE CAIXA LÍQUIDO DAS ATIVIDADES DE INVESTIMENTO (II)	0,00	0,00
FLUXOS DE CAIXA DAS ATIVIDADES DE FINANCIAMENTO	EXERCÍCIO ATUAL	EXERCÍCIO ANTERIOR
INGRESSOS	0,00	0,00
DESEMBOLSOS	0,00	0,00
FLUXO DE CAIXA LÍQUIDO DAS ATIVIDADES DE FINANCIAMENTO (III)	0,00	0,00
GERAÇÃO LÍQUIDA DE CAIXA E EQUIVALENTE DE CAIXA (I+II+III)	(427.426,81)	(9.375.527,44)
CAIXA E EQUIVALENTES DE CAIXA INICIAL	6.482.652,44	42.396.086,23
CAIXA E EQUIVALENTES DE CAIXA FINAL	6.035.225,63	33.020.558,79



GOVERNO DO ESTADO DO PARÁ
FLUXO DE CAIXA
Anexo 18 - Lei 4.320/64
UNIDADE GESTORA - Fundo Previdenciário do Estado do Pará
ABRIL/2026

Data: 14/05/2026
Horário: 01:44:21 PM
Usuário: 68549811291
UG: 840201
Pag.: 2 De 2

QUADRO DE TRANSFERÊNCIAS RECEBIDAS E CONCEDIDAS	EXERCÍCIO ATUAL	EXERCÍCIO ANTERIOR
TRANSFERÊNCIAS RECEBIDAS		
INTRAGOVERNAMENTAIS		59.497,44
TOTAL DAS TRANSFERÊNCIAS RECEBIDAS	0,00	59.497,44

TRANSFERÊNCIAS CONCEDIDAS	EXERCÍCIO ATUAL	EXERCÍCIO ANTERIOR
INTRAGOVERNAMENTAIS	6.043.672,74	8.833.330,79
TOTAL DAS TRANSFERÊNCIAS CONCEDIDAS	6.043.672,74	8.833.330,79

QUADRO DE DESEMBOLSO DE PESSOAL E DEMAIS DESPESAS POR FUNÇÃO	EXERCÍCIO ATUAL	EXERCÍCIO ANTERIOR
PREVIDÊNCIA SOCIAL	195.517.726,48	124.983.352,11
TOTAL DOS DESEMBOLSOS DE PESSOAL E DEMAIS DESPESAS POR FUNÇÃO	195.517.726,48	124.983.352,11

QUADRO DE JUROS E ENCARGOS DA DÍVIDA	EXERCÍCIO ATUAL	EXERCÍCIO ANTERIOR
TOTAL DOS JUROS E ENCARGOS DA DÍVIDA	0,00	0,00

FONTE: Sistema SIAFE 2026, Unidade Responsável: 840201, Data de emissão 14/05/2026 às 01:44:21 PM

Nome:

CPF:

Contador