

RECEITAS ORÇAMENTÁRIAS	PREVISÃO INICIAL (a)	PREVISÃO ATUALIZADA (b)	RECEITAS REALIZADAS (c)	SALDO R=(c-b)	DESPESAS ORÇAMENTÁRIAS	DOTAÇÃO INICIAL (e)	DOTAÇÃO ATUALIZADA (f)	DESPESAS EMPENHADAS (g)	DESPESAS LIQUIDADAS (h)	DESPESAS PAGAS (i)	SALDO DA DOTAÇÃO (j) = (f-g)
RECEITAS CORRENTES (I)	-	-	273.124,52	273.124,52	DESPESAS CORRENTES (VIII)	323.045.127,00	335.446.357,63	122.713.759,75	121.313.724,09	121.285.285,78	212.732.597,88
RECEITA DE CONTRIBUIÇÕES	-	-	-	-	PESSOAL E ENCARGOS SOCIAIS	50.000.000,00	50.000.000,00	6.624.496,62	6.624.496,62	6.624.496,62	43.375.503,38
RECEITA DE PATRIMONIAL	-	-	271.539,85	271.539,85	OUTRAS DESPESAS CORRENTES	273.045.127,00	285.446.357,63	116.089.263,13	114.689.227,47	114.660.789,16	169.357.094,50
RECEITA DE SERVIÇO	-	-	-	-	DESPESAS DE CAPITAL (IX)	30.000.000,00	20.000.000,00	2.623.983,67	2.617.983,67	2.617.983,67	17.376.016,33
OUTRAS RECEITAS CORRENTES	-	-	1.584,67	1.584,67	INVESTIMENTOS	30.000.000,00	20.000.000,00	2.623.983,67	2.617.983,67	2.617.983,67	17.376.016,33
RECEITA DE CAPITAL (II)	-	-	-	-	RESERVA DE CONTINGENCIA (X)	-	-	-	-	-	-
SUBTOTAL DAS RECEITAS (III) = (I+II)	-	-	273.124,52	273.124,52	RESERVA DE CONTINGENCIA	-	-	-	-	-	-
OPERAÇÕES DE CRÉDITO/REFINANCIAMENTO (IV)	-	-	-	-	SUBTOTAL DAS DESPESAS (XI) = (VIII+X+X)	353.045.127,00	355.446.357,63	125.337.743,42	123.931.707,76	123.903.269,45	230.108.614,21
SUBTOTAL COM REFINANCIAMENTO (V) = (III+IV)	-	-	273.124,52	273.124,52	AMORTIZAÇÃO DA DÍVIDA/REFINANCIAMENTO (XII)	-	-	-	-	-	-
DEFICIT (VI)	-	-	123.658.583,24	-	SUBTOTAL COM REFINANCIAMENTO (XIII)	353.045.127,00	355.446.357,63	125.337.743,42	123.931.707,76	123.903.269,45	230.108.614,21
TOTAL (VII) = (V + VI)	-	-	123.931.707,76	-	TOTAL (XIV)	353.045.127,00	355.446.357,63	125.337.743,42	123.931.707,76	123.903.269,45	230.108.614,21
SALDO DE EXERCÍCIOS ANTERIORES	-	-	-	-	Reservas dos RPPS	-	-	-	-	-	-
SUPERÁVIT FINANCEIRO	2.401.230,63	2.401.230,63	-	-							

  
 ELCI DE SOUZA ALMEIDA  
 Coordenadora de Orçamento e Finanças do IGEPPS  
 CRC - PA - 134671

  
 WELLITON MARQUES DE ALBUQUERQUE  
 Presidente do IGEPPS  
 Matrícula Nº 5993362/1

**QUADRO DA EXECUÇÃO DE RESTOS A PAGAR NÃO PROCESSADOS**

	INSCRITOS					
	EM EXERCÍCIOS ANTERIORES (a)	EM 31 DE DEZEMBRO DO EXERCÍCIO ANTERIOR (b)	LIQUIDADOS (c)	PAGOS (d)	CANCELADOS (e)	SALDO (f) = (a+b-d-e)
DESPESAS CORRENTES	-	1.531.030,72	1.187.622,45	1.187.622,45	-	343.408,27
PESSOAL E ENCARGOS SOCIAIS	-	-	-	-	-	-
OUTRAS DESPESAS CORRENTES	-	1.531.030,72	1.187.622,45	1.187.622,45	-	343.408,27
DESPESAS DE CAPITAL	-	-	-	-	-	-
INVESTIMENTOS	-	-	-	-	-	-
<b>TOTAL</b>	-	1.531.030,72	1.187.622,45	1.187.622,45	-	343.408,27

**ESTADO DO PARÁ**

**QUADRO DA EXECUÇÃO DE RESTOS A PAGAR PROCESSADOS**

	INSCRITOS				
	EM EXERCÍCIOS ANTERIORES (a)	EM 31 DE DEZEMBRO DO EXERCÍCIO ANTERIOR (b)	PAGOS (c)	CANCELADOS (d)	SALDO (e) = (a+b-c-d)
DESPESAS CORRENTES	60.596,17	0,30	20.762,72	-	39.833,75
PESSOAL E ENCARGOS SOCIAIS	6.020,48	0,30	-	-	6.020,78
OUTRAS DESPESAS CORRENTES	54.575,69	-	20.762,72	-	33.812,97
DESPESAS DE CAPITAL	-	-	-	-	-
INVESTIMENTOS	-	-	-	-	-
<b>TOTAL</b>	60.596,17	0,30	20.762,72	-	39.833,75

  
**ELCI DE SOUZA ALMEIDA**  
 Coordenadora de Orçamento e Finanças do IGEPPS  
 CRC - PA - 13467/1

  
**ARÃO ABRÃO DA SILVA**  
 Diretor de Administração e Finanças do IGEPPS  
 CRA - PA - 17157

  
**WELLITON MARQUES DE ALBUQUERQUE**  
 Presidente do IGEPPS  
 Matrícula Nº 5999362/1



Unidade Gestora - Instituto de Gestão Previdenciária e Proteção Social do Estado do Pará

Receitas Orçamentárias	Previsão Inicial (a)	Previsão Atualizada (b)	Receitas Realizadas (c)	Saldo (d)=(c-b)
<b>Receitas Correntes (I)</b>	0,00	0,00	273.124,52	273.124,52
Receita de Patrimonial			271.539,85	271.539,85
Outras Receitas Correntes			1.584,67	1.584,67
Receita de Capital (II)	0,00	0,00	0,00	0,00
<b>Subtotal das Receitas (III) = (I + II)</b>	0,00	0,00	273.124,52	273.124,52
<b>Operações de Crédito/Refinanciamento (IV)</b>	0,00	0,00	0,00	0,00
<b>Subtotal com Refinanciamento (V) = (III + IV)</b>	0,00	0,00	273.124,52	273.124,52
Déficit (VI)			123.658.583,24	
<b>Total (VII) = (V + VI)</b>	0,00	0,00	123.931.707,76	273.124,52
<b>Saldos de Exercícios Anteriores</b>	2.401.230,63			
Superávit Financeiro	2.401.230,63			
<b>Despesas Orçamentárias</b>				
<b>Despesas Correntes (VIII)</b>	323.045.127,00	121.313.724,09	121.285.285,78	212.732.597,88
Pessoal e Encargos Sociais	50.000.000,00	6.624.496,62	6.624.496,62	43.375.503,38
Outras Despesas Correntes	273.045.127,00	114.689.227,47	114.660.789,16	169.357.094,50
<b>Despesas de Capital (IX)</b>	30.000.000,00	2.617.983,67	2.617.983,67	17.376.016,33
Investimento	30.000.000,00	2.617.983,67	2.617.983,67	17.376.016,33
<b>Reserva de Contingência (X)</b>				0,00
<b>Subtotal das Despesas (XI)=(VIII+IX+X)</b>	353.045.127,00	123.931.707,76	123.903.269,45	230.108.614,21
<b>Amortização da Dívida/Refinanciamento (XII)</b>	0,00	0,00	0,00	0,00
<b>Subtotal com Refinanciamento (XIII) = (XI + XII)</b>	353.045.127,00	123.931.707,76	123.903.269,45	230.108.614,21
Superávit (XIV)				
<b>Total (XV) = (XIII + XIV)</b>	353.045.127,00	123.931.707,76	123.903.269,45	230.108.614,21
Reserva do RPPS				0,00



Unidade Gestora - Instituto de Gestão Previdenciária e Proteção Social do Estado do Pará

Quadro da Execução dos Restos a Pagar não Processados

	Inscritos					Saldo a Pagar (f)=(a+b-d-e)
	Em Exercícios Anteriores (a)	Em 31 de Dezembro do Exercício Anterior (b)	Liquidados (c)	Pagos (d)	Cancelados (e)	
Despesas Correntes	0,00	1.531.030,72	1.187.622,45	1.187.622,45	0,00	343.408,27
Outras Despesas Correntes	0,00	1.531.030,72	1.187.622,45	1.187.622,45	0,00	343.408,27
Despesas de Capital	0,00	0,00	0,00	0,00	0,00	0,00
<b>Total</b>	<b>0,00</b>	<b>1.531.030,72</b>	<b>1.187.622,45</b>	<b>1.187.622,45</b>	<b>0,00</b>	<b>343.408,27</b>

Quadro da Execução dos Restos a Pagar Processados

	Inscritos			Saldo a Pagar (f)=(a+b-c-d)	
	Em Exercícios Anteriores (a)	Em 31 de Dezembro do Exercício Anterior (b)	Pagos (c)		
Despesas Correntes	60.596,17	0,30	20.762,72	0,00	39.833,75
Pessoal e Encargos Sociais	6.020,48	0,30	0,00	0,00	6.020,78
Outras Despesas Correntes	54.575,69	0,00	20.762,72	0,00	33.812,97
Despesas de Capital	0,00	0,00	0,00	0,00	0,00
<b>Total</b>	<b>60.596,17</b>	<b>0,30</b>	<b>20.762,72</b>	<b>0,00</b>	<b>39.833,75</b>

FONTE: Sistema SIAFE 2026, Unidade Responsável:840201, Data de emissão 13/05/2026 às 10:39:05 AM


Nome:  
CPF:

Contador

INGRESSOS			
	Nota	Exercício Atual	Exercício Anterior
<b>Receita Orçamentária (I)</b>	3.2	273.124,52	5.676,96
<b>Recursos Não Vinculados</b>			
<b>Recursos Vinculados (EXCETO RPPS)</b>		-	-
Royalties Mineral, Hídrico, Petróleo			
Recursos Vinculados ao Sist. Prot. Soc. Mil. - SPSM			
<b>Recursos Vinculados ao RPPS</b>		273.124,52	5.676,96
Recursos Vinculados ao RPPS - Fundo em Capitalização (Plano Previdenciário)			
Recursos Vinculados ao RPPS - Fundo em Repartição (Plano Financeiro)			
Recursos Vinculados ao RPPS - Taxa de Administração		273.124,52	5.676,96
<b>Transferências Financeiras Recebidas (II)</b>		126.925.458,46	107.050.168,84
Transferências Recebidas para a Execução Orçamentária		126.915.284,21	107.050.168,84
Transf. Recebidas Indep. para a Execução Orçamentária		10.174,25	-
Transf. Recebidas para Aportes de Recursos para o RPPS			
Transf. Recebidas para Aportes de Recursos para o SPSM			
<b>Outras Movimentações Financeiras Recebidas (III)</b>			
<b>Recebimentos Extraorçamentários (IV)</b>		101.833.646,21	20.444.269,37
Consignações		9.902.543,79	10.273.827,66
Depósitos de Diversas Origens		14.723,70	64.183,91
Restos a Pagar do Exercício - Inscrição		1.434.473,97	9.559.819,07
Recursos Financeiros Diferidos		-	
Investimentos e Aplicações Temp.a Curto Prazo		90.481.904,75	
VPD Financeiras a Apropriar Adiantamentos		-	14.491,00
Valores em Trânsito Realizáveis a Curto Prazo			
Ganhos com Desincorporação de Passivos		-	531.947,73
Outros Créditos à Receber e Valores à Curto Prazo			
<b>Saldo do Exercício Anterior (V)</b>		2.883.117,73	26.103.743,20
Caixa e Equivalente de Caixa (Exceto RPPS)		97.335,99	24.780.243,73
Caixa e Equivalente de Caixa RPPS		2.785.781,74	1.323.499,47
<b>TOTAL (VI)=(I+II+III+IV+V)</b>		231.915.346,92	153.603.858,37
DISPÊNDIOS			
	Nota	Exercício Atual	Exercício Anterior
<b>Despesa Orçamentária (VII)</b>	3.1	125.337.743,42	106.958.593,23
<b>Recursos Não Vinculados</b>			
<b>Recursos Vinculados (EXCETO AO RPPS)</b>		-	-
Royalties Mineral, Hídrico, Petróleo			
Recursos Destinados ao Sist. Prot. Soc. Mil. - SPSM			
<b>Recursos Vinculados ao RPPS</b>		125.337.743,42	106.958.593,23
Recursos Vinculados ao RPPS - Fundo em Capitalização (Plano Previdenciário)			
Recursos Vinculados ao RPPS - Fundo em Repartição (Plano Financeiro)			
Recursos Vinculados ao RPPS - Taxa de Administração		125.337.743,42	106.958.593,23
<b>Transferências Financeiras Concedidas (VIII)</b>		-	149.773,71
Transferências Concedidas para a Execução Orçamentária		-	44.847,32
Transf. Concedidas Indep. para a Execução Orçamentária		-	104.926,39
Transf. Concedidas para Aportes de Recursos para o RPPS			
Transf. Concedidas para Aportes de Recursos para o SPSM			
<b>Outras Movimentações Financeiras Concedidas (IX)</b>			
<b>Pagamentos Extraorçamentários (X)</b>		101.893.806,22	13.967.902,45
Consignações		9.828.971,89	10.106.387,86
Depósitos de Diversas Origens		14.723,70	64.183,91
Restos a Pagar do Exercício Anterior - Baixa		1.208.385,17	3.786.462,43
Recursos Financeiros Diferidos			
Investimentos e Aplicações Temp. a Curto Prazo		90.481.904,75	
VPD Financeiras a Apropriar Adiantamentos		359.820,71	10.868,25
Valores em Trânsito Realizáveis a Curto Prazo			
Perdas com a Desincorporação de Ativos			
<b>Saldo para o Exercício Seguinte (XI)</b>		4.683.797,28	32.527.588,98
Caixa e Equivalente de Caixa (Exceto RPPS)		76.573,27	24.810.504,14
Caixa e Equivalente de Caixa RPPS		4.607.224,01	7.717.084,84
<b>TOTAL (XII)=(VII+VIII+IX+X+XI)</b>		231.915.346,92	153.603.858,37

  
**ELCI DE SOUZA ALMEIDA**  
 Coordenadora de Orçamento e Finanças do IGEPPS  
 CRC - PA - 13467/1

  
**ARÃO ABRAHÃO DA SILVA**  
 Diretor de Administração e Finanças do IGEPPS  
 CRA - PA - 17157

  
**WELLITON MARQUES DE ALBUQUERQUE**  
 Presidente do IGEPPS  
 Matrícula Nº 5999362/1



Govorno do Estado do Pará  
Balauço Financeiro  
Anexo 13 - Lei 4.320/64  
Unidade Gestora - Instituto de Gestão Previdenciária e Proteção Social do Estado do Pará  
Abril/2026

Data: 13/05/2026  
Horário: 10:40:27 AM  
Usuário: 68549911291  
UG: 840201  
Pág.: 1 De 1

Ingressos	Exercício Atual	Exercício Anterior	Dispêndios	Exercício Atual	Exercício Anterior
Receita Orçamentária (I)	273.124,52	5.676,96	Despesa Orçamentária (VII)	125.337.743,42	106.958.593,23
Recursos Não Vinculados			Recursos Não Vinculados		
Recursos Vinculados (EXCETO AO RPPS)	0,00	0,00	Recursos Vinculados (EXCETO AO RPPS)	0,00	0,00
Recursos Vinculados ao RPPS	273.124,52	5.676,96	Recursos Vinculados ao RPPS	125.337.743,42	106.958.593,23
Recursos Vinculados ao RPPS - Fundo em Capitalização (Plano Previdenciário)			Recursos Vinculados ao RPPS - Fundos m Capitalização (Plano Previdenciário)		
Recursos Vinculados ao RPPS - Fundo em Repartição (Plano Financeiro)			Recursos Vinculados ao RPPS - Fundo em Repartição (Plano Financeiro)		
Recursos Vinculados ao RPPS - Taxa de Administração	273.124,52	5.676,96	Recursos Vinculados ao RPPS - Taxa de Administração	125.337.743,42	106.958.593,23
Transferências Financeiras Recebidas (II)	126.925.458,46	107.050.168,84	Transferências Financeiras Concedidas (VIII)	0,00	149.773,71
Transferências Recebidas para a Execução Orçamentária	126.915.284,21	107.050.168,84	Transferências Concedidas para a Execução Orçamentária		44.847,32
Transf. Recebidas Indep. para a Execução Orçamentária	10.174,25		Transf. Concedidas Indep. para a Execução Orçamentária		104.926,39
Outras Movimentações Financeiras Recebidas (III)			Outras Movimentações Financeiras Concedidas (IX)		
Recebimentos Extraorçamentários (IV)	101.833.646,21	20.444.269,37	Pagamentos Extraorçamentários (X)	101.893.806,22	13.967.902,45
Consignações	9.902.543,79	10.273.827,66	Consignações	9.828.971,89	10.106.387,86
Depósitos de Diversas Origens	14.723,70	64.183,91	Depósitos de Diversas Origens	14.723,70	64.183,91
Restos a Pagar do Exercício - Inscrição	1.434.473,97	9.559.819,07	Restos a Pagar do Exercício Anterior - Baixa	1.208.385,17	3.786.462,43
Investimentos e Aplicações Temp. a Curto Prazo	90.481.904,75		Investimentos e Aplicações Temp. a Curto Prazo	90.481.904,75	
VPD Financeiras e Apropriações Adiantamentos	0,00	14.491,00	VPD Financeiras e Apropriações Adiantamentos	359.820,71	10.866,25
Ganhos com a Desincorporação de Passivos		531.947,73	Perdas com a Desincorporação de Ativos		
Saldo do Exercício Anterior (V)	2.883.117,73	26.103.743,20	Saldo para o Exercício Seguinte (XI)	4.683.797,28	32.527.588,98
Caixa e Equivalentes de Caixa (Exeto RPPS)	97.335,99	24.780.243,73	Caixa e Equivalentes de Caixa (Exeto RPPS)	76.573,27	24.810.504,14
Caixa e Equivalentes de Caixa RPPS	2.785.781,74	1.323.499,47	Caixa e Equivalentes de Caixa RPPS	4.607.224,01	7.717.084,84
<b>Total (VI) = (I + III + IV + V)</b>	<b>231.915.346,92</b>	<b>153.603.858,37</b>	<b>Total (XII) = (VII + VIII + IX + X + XI)</b>	<b>231.915.346,92</b>	<b>153.603.858,37</b>

FONTE: Sistema SIAFE 2026, Unidade Responsável: 840201, Data de emissão: 13/05/2026 às 10:40:27 AM

Nome:

CPF:

Contador

ATIVO	Nota	Exercício Atual	Exercício Anterior
<b>Ativo Circulante</b>			
<b>CAIXA E EQUIVALENTE DE CAIXA</b>	3.3	<b>4.683.797,28</b>	<b>32.527.588,98</b>
CONTA ÚNICA		76.573,27	111.185,09
CONTA ÚNICA RPPS		4.607.224,01	7.717.084,84
BANCOS CONTA MOVIMENTO - DEMAIS CONTAS			283.644,15
REDE BANCÁRIA - ARRECADADAÇÃO			24.415.674,90
APLICAÇÕES FINANCEIRAS DE LIQUIDEZ IMEDIATA - USO GERAL			
<b>DEMAIS CREDITOS E VALORES A CURTO PRAZO</b>	3.3	<b>248.151,07</b>	<b>115.602,44</b>
ADIANTAMENTOS CONCEDIDOS		185.568,49	65.299,58
CRÉDITOS POR DANOS AO PATRIMÔNIO		62.582,58	50.302,86
CRÉDITOS PREVIDENCIÁRIOS A RECEBER A CURTO PRAZO			
OUTROS CRÉDITOS A RECEBER E VALORES A CURTO PRAZO			
<b>INVESTIMENTOS E APLICAÇÕES TEMPORARIAS A CURTO PRAZO</b>	3.3	<b>0,00</b>	<b>0,00</b>
APLIC. EM SEGM. DE RENDA FIXA - RPPS - CAPITALIZ.			
APLIC. EM SEGM. DE RENDA VARIÁVEL - RPPS - CAPITALIZ.			
APLIC. EM FUNDOS DE INVEST. ESTRUTURADOS - RPPS - CAPITALIZ.			
APLIC. EM SEGM. DE RENDA FIXA - RPPS - FUNDO EM REPARTIÇÃO			
<b>ESTOQUES</b>		<b>113.908,99</b>	<b>134.952,47</b>
MATERIAL DE CONSUMO		113.908,99	134.952,47
<b>VPD PAGAS ANTECIPADAMENTE</b>		<b>1.637.959,13</b>	<b>569.512,55</b>
PRÊMIOS DE SEGUROS A APROPRIAR		22.379,56	18.805,54
VPD FINANCEIRAS A APROPRIAR		1.615.579,57	550.707,01
<b>Total do Ativo Circulante</b>		<b>6.683.816,47</b>	<b>33.347.656,44</b>
<b>Ativo Não Circulante</b>	3.3		
<b>ATIVO REALIZAVEL A LONGO PRAZO</b>		<b>0,00</b>	<b>0,00</b>
DEMAIS CREDITOS E VALORES A LONGO PRAZO			
CRÉD. POR DANOS AO PATRIM. APURADOS EM TOMADA DE CONTA			
DEPÓSITOS RESTITUÍVEIS E VALORES VINCULADOS			
<b>IMOBILIZADO</b>		<b>10.250.314,46</b>	<b>12.318.049,55</b>
BENS MOVEIS		20.355.069,80	20.101.937,00
BENS IMOVEIS		2.946.845,47	2.946.845,47
(-) DEPRECIACÃO, EXAUSTÃO E AMORTIZAÇÃO ACUMULADAS		-12.955.312,60	-10.634.444,71
(-) REDUCAO AO VALOR RECUPERÁVEL DE IMOBILIZADO		-96.288,21	-96.288,21
<b>Total do Ativo Não Circulante</b>		<b>10.250.314,46</b>	<b>12.318.049,55</b>
<b>TOTAL DO ATIVO</b>		<b>16.934.130,93</b>	<b>45.665.705,99</b>
<b>PASSIVO E PATRIMÔNIO LÍQUIDO</b>			
<b>Passivo Circulante</b>	3.3		
<b>OBRIG. TRAB. PREVID. E ASSIST. A PAGAR A C. PRAZO</b>		<b>33.765,06</b>	<b>529.081,55</b>
PESSOAL A PAGAR		33.765,06	110.380,86
BENEFÍCIOS PREVIDENCIÁRIOS A PAGAR			
ENCARGOS SOCIAIS A PAGAR			418.700,69
<b>FORNECEDORES E CONTAS A PAGAR A CURTO PRAZO</b>		<b>831.663,39</b>	<b>7.869.531,19</b>
CONTAS A PAGAR CREDORES NACIONAIS		831.663,39	7.869.531,19
FORNECEDORES E CONTAS A PAGAR NACIONAIS A CURTO PRAZO - INTR			
<b>ADIANTAMENTO DE CLIENTES E DEMAIS OBRIGAÇÕES A CURTO PRAZO</b>		<b>178.170,01</b>	<b>670.493,83</b>
<b>VALORES RESTITUÍVEIS</b>		<b>178.170,01</b>	<b>670.493,83</b>
VALORES RESTITUÍVEIS - CONSOLIDAÇÃO		115.922,46	395.285,84
VALORES RESTITUÍVEIS - INTRA OFSS		62.247,55	275.207,99
<b>Total do Passivo Circulante</b>		<b>1.043.598,46</b>	<b>9.069.106,57</b>
<b>Passivo Não Circulante</b>	3.3		
<b>PROVISÕES A LONGO PRAZO</b>		<b>0,00</b>	<b>0,00</b>
PROVISÕES MATEMÁTICAS PREVIDENCIÁRIAS A LONGO PRAZO			
<b>Total do Passivo Não Circulante</b>		<b>0,00</b>	<b>0,00</b>
<b>Patrimônio Líquido</b>	3.3		
<b>RESULTADOS ACUMULADOS</b>		<b>15.890.532,47</b>	<b>36.596.599,42</b>
<b>SUPERÁVITS OU DÉFICTS ACUMULADOS</b>		<b>15.890.532,47</b>	<b>36.596.599,42</b>
SUPERAVITS OU DEFICITS DO EXERCÍCIO		2.573.096,33	1.816.231,60
SUPERAVITS/OU DEFICITS DE EXERCÍCIOS ANTERIORES		13.317.436,17	34.775.488,26
AJUSTES DE EXERCÍCIOS ANTERIORES		-0,00	4.879,56
<b>Total do Patrimônio Líquido</b>		<b>15.890.532,47</b>	<b>36.596.599,42</b>
<b>TOTAL DO PASSIVO E DO PATRIMÔNIO LÍQUIDO</b>		<b>16.934.130,93</b>	<b>45.665.705,99</b>

ELCI DE SOUZA ALMEIDA  
Coordenadora de Orçamento e Finanças do IGEPPS  
CRC - PA - 13467/1

ARÃO ABRAHÃO DA SILVA  
Diretor de Administração e Finanças do IGEPPS  
CRA - PA - 17157

WELLITON MARQUES DE ALBUQUERQUE  
Presidente do IGEPPS  
Matrícula N° 5999362/1

BALANÇO PATRIMONIAL - UG 840201 - IGEPPS

QUADRO DOS ATIVOS E PASSIVOS FINANCEIROS E PERMANENTES - LEI N.º 4.320/64

Exercício: ABR 2026


	Exercício Atual	Exercício Anterior
<b>Ativo (I)</b>		
Ativo Financeiro	6.299.376,85	33.078.295,99
Ativo Permanente	10.634.754,08	12.587.410,00
<b>Total do Ativo</b>	<b>16.934.130,93</b>	<b>45.665.705,99</b>
<b>Passivo (II)</b>		
Passivo Financeiro	2.416.854,12	11.755.241,93
Passivo Permanente	-	303.369,79
<b>Total do Passivo</b>	<b>2.416.854,12</b>	<b>12.058.611,72</b>
<b>Saldo Patrimonial (III) = (I - II)</b>	<b>14.517.276,81</b>	<b>33.607.094,27</b>


ESTADO DO PARÁ


QUADRO DAS CONTAS DE COMPENSAÇÃO - LEI N.º 4.320/64

Exercício: ABR 2026

	Exercício Atual	Exercício Anterior
<b>Atos Potenciais Passivos</b>		
<b>Obrigações contratuais</b>		
CONTRATOS DE SEGUROS A EXECUTAR	4.879,96	6.708,46
CONTRATOS DE SEGUROS EXECUTADOS		
CONTRATOS DE SERVIÇOS A EXECUTAR	55.400.492,71	116.457.723,24
CONTRATOS DE SERVIÇOS EXECUTADOS		
CONTRATOS DE ALUGUEIS A EXECUTAR	3.022.704,05	5.532.403,64
CONTRATOS DE ALUGUEIS EXECUTADOS		
CONTRATOS DE FORNEC. DE BENS A EXECUTAR	15.404,67	5.134.010,85
CONTRATOS DE FORN.DE BENS EXECUTADOS		
<b>Total dos Atos Potenciais Passivos</b>	<b>58.443.481,39</b>	<b>127.130.846,19</b>

  
ELCI DE SOUZA ALMEIDA  
Coordenadora de Orçamento e Finanças do IGEPPS  
CRC - PA - 13467/1

  
ARÃO ABRAHÃO DA SILVA  
Diretor de Administração e Finanças do IGEPPS  
CRA - PA - 17157

  
WELLITON MARQUES DE ALBUQUERQUE  
Presidente do IGEPPS  
Matrícula N° 5999362/1

QUADRO DO SUPERÁVIT / DÉFICIT FINANCEIRO - UG 840201 - IGEPPS

Exercício: ABR 2026

FONTES DE RECURSOS		Exercício Atual	Exercício Anterior
<b>ORDINÁRIA</b>			
Código	Descrição da Fonte		
500	Recursos Não Vinculados de Impostos	24.385,18	5.702,98
501	Outros Rec Não Vinc que não se enquadram na especificação acima	27.209,73	2.929.425,42
		<b>51.594,91</b>	<b>2.929.128,40</b>
<b>VINCULADA</b>			
Código	Descrição da Fonte		
711	Demais Transf Obrig não Decor de Repartições de Receitas		
800	Rec. Vinc. ao RPPS - Fundo de Capitalização (Plano Previdenciário)		
801	Rec. Vinc. ao RPPS - Fundo em Repartição (Plano Financeiro)		
802	Recursos Vinc. ao RPPS - Taxa de Administração	4.251.895,94	18.393.925,66
803	REC.DO SIST.PROT.SOC.MIL. - SPS		
899	Outros Recursos Vinculados		
		<b>4.251.895,94</b>	<b>18.393.925,66</b>
<b>Total das Fontes de Recursos</b>		<b>4.303.490,85</b>	<b>21.323.054,06</b>

**ELCI DE SOUZA ALMEIDA**  
Coordenadora de Orçamento e Finanças do IGEPPS  
CRC - PA - 13467/1

**ARÃO ABRAHÃO DA SILVA**  
Diretor de Administração e Finanças do IGEPPS  
CRA - PA - 17157

**WELLITON MARQUES DE ALBUQUERQUE**  
Presidente do IGEPPS  
Matrícula Nº 5999362/1



Ativo	Exercício Atual	Exercício Anterior	Passivo e Patrimônio Líquido	Exercício Atual	Exercício Anterior
<b>Ativo Circulante</b>			<b>Passivo Circulante</b>		
Caixa e Equivalente de Caixa	4.663.797,26	32.527.588,98	Obrig. Trab. Previd. e Assist. a Pagar a C. Prazo	33.765,06	529.081,55
Demais Créditos e Valores a C. Prazo	248.151,07	115.602,44	Fornecedores e Contas a Pagar a Curto Prazo	831.663,39	7.869.531,19
Estoques	113.908,99	134.952,47	Provisões a Curto Prazo		
VPD Pagas Antecipadamente	1.637.959,13	569.512,55	Demais Obrigações a Curto Prazo	178.170,01	670.493,83
<b>Total do Ativo Circulante</b>	<b>6.663.816,47</b>	<b>33.347.656,44</b>	<b>Total do Passivo Circulante</b>	<b>1.043.598,46</b>	<b>9.069.106,57</b>
<b>Ativo não Circulante</b>			<b>Passivo não Circulante</b>		
Imobilizado	10.250.314,46	12.318.049,55	Provisões a Longo Prazo		
<b>Total do Ativo não Circulante</b>	<b>10.250.314,46</b>	<b>12.318.049,55</b>	<b>Total do Passivo não Circulante</b>	<b>0,00</b>	<b>0,00</b>
			<b>Patrimônio Líquido</b>		
			Resultados Acumulados	15.890.532,47	36.596.599,42
			(-) Ações / Contas em Tesouraria		
			<b>Total do Patrimônio Líquido</b>	<b>15.890.532,47</b>	<b>36.596.599,42</b>
<b>Total do Ativo</b>	<b>16.934.130,93</b>	<b>45.665.705,99</b>	<b>Total do Passivo e do Patrimônio Líquido</b>	<b>16.934.130,93</b>	<b>45.665.705,99</b>



	Quadro dos Ativos e Passivos Financeiros e Permanentes		Exercício Anterior	Exercício Anterior
	Exercício Atual	Exercício Anterior		
<b>Ativo (I)</b>				
Ativo Financeiro	6.299.376,85	33.078.295,99	2.416.854,12	11.755.241,93
Ativo Permanente	10.634.754,08	12.587.410,00	2.416.854,12	303.369,79
<b>Total do Ativo</b>	<b>16.934.130,93</b>	<b>45.665.705,99</b>	<b>2.416.854,12</b>	<b>12.058.611,72</b>
<b>Saldo Patrimonial III = (I - II)</b>			<b>14.517.276,81</b>	<b>33.607.094,27</b>

	Quadro das Contas de Compensação		Exercício Anterior	Exercício Anterior
	Exercício Atual	Exercício Anterior		
<b>Atos Potenciais Ativos</b>				
Atos Potenciais Passivos				
Obrigações Contratuais			58.443.481,39	127.130.846,19
<b>Total dos Atos Potenciais Passivos</b>	<b>0,00</b>	<b>0,00</b>	<b>58.443.481,39</b>	<b>127.130.846,19</b>



Quadro do Superávit / Déficit Financeiro

	Fonte de Recurso	Exercício Atual	Exercício Anterior
500	Recursos não Vinculados de Impostos	24.385,18	5.702,98
501	Outros Recursos não Vinculados	27.209,73	2.823.425,42
802	Recursos Vinculados ao RPPS - Taxa de Administração	4.251.895,94	18.393.925,66
	<b>Total das Fontes de Recursos</b>	<b>4.303.490,85</b>	<b>21.323.054,06</b>

FONTE: Sistema SIAFE 2026, Unidade Responsável:840201, Data de emissão 14/05/2026 às 10:10:07 AM


Nome:  
CPF:


Contador

**QUADRO - VARIAÇÕES PATRIMONIAIS QUANTITATIVAS**

<b>VARIAÇÕES PATRIMONIAIS AUMENTATIVAS</b>	<b>3.4</b>	<b>Exercício Atual</b>	<b>Exercício Anterior</b>
<b>IMPOSTOS, TAXAS E CONTRIBUIÇÕES DE MELHORIA</b>		<b>0,00</b>	<b>0,00</b>
<b>CONTRIBUIÇÕES</b>		<b>0,00</b>	<b>0,00</b>
CONTRIBUIÇÕES SOCIAIS			
<b>EXPLORAÇÃO E VENDA DE BENS, SERVIÇOS E DIREITOS</b>		<b>0,00</b>	<b>5.676,96</b>
EXPLORACAO DE BENS, DIREITOS E PRESTAÇÃO DE SERVICOS		0,00	5.676,96
<b>VARIAÇÕES PATRIMONIAIS AUMENTATIVAS FINANCEIRAS</b>		<b>271.539,85</b>	<b>0,00</b>
JUROS E ENCARGOS DE MORA			
REMUNERAÇÃO DE DEPÓSITOS BANCÁRIOS E APLICAÇÕES FINANCEIRAS		271.539,85	
<b>TRANSFERÊNCIAS E DELEGAÇÕES RECEBIDAS</b>		<b>126.925.458,46</b>	<b>107.050.168,84</b>
TRANSFERÊNCIA INTRA GORVENAMENTAIS		126.925.458,46	107.050.168,84
<b>VALORIZAÇÃO E GANHOS COM ATIVOS E DESINCORPORAÇÃO DE PASSIVOS</b>		<b>0,00</b>	<b>531.947,73</b>
GANHOS COM INCORPORAÇÃO DE ATIVOS			
DESINCORPORAÇÃO DE PASSIVOS		0,00	531.947,73
REVERSAO DE REDUCAO A VALOR RECUPERAVEL			
<b>OUTRAS VARIAÇÕES PATRIMONIAS AUMENTATIVAS</b>		<b>1.584,67</b>	<b>0,00</b>
REVERSAO DE PROVISÕES E AJUSTES DE PERDAS			
DIVERSAS VARIAÇÕES PATRIMONIAIS AUMENTATIVAS		1.584,67	
<b>TOTAL DAS VARIAÇÕES PATRIMONIAIS AUMENTATIVAS (I)</b>		<b>127.198.582,98</b>	<b>107.587.793,53</b>
<b>VARIAÇÕES PATRIMONIAIS DIMINUTIVAS</b>	<b>3.4</b>	<b>Exercício Atual</b>	<b>Exercício Anterior</b>
<b>PESSOAL E ENCARGOS</b>		<b>7.585.944,34</b>	<b>9.666.542,49</b>
REMUNERACAO A PESSOAL		5.822.660,38	7.366.605,82
ENCARGOS PATRONAIS		754.608,32	927.020,03
BENEFÍCIOS A PESSOAL		1.008.675,64	1.372.916,64
OUTRAS VARIAÇÕES PATRIMONIAIS DIMINUTIVAS - PESSOAL E ENCARGOS			
<b>BENEFÍCIOS PREVIDENCIÁRIOS E ASSISTENCIAIS</b>		<b>1.823,62</b>	<b>14.004,86</b>
APOSENTADORIAS E REFORMAS			
PENSÕES			
OUTROS BENEFÍCIOS PREVIDENCIÁRIOS E ASSISTENCIAIS		1.823,62	14.004,86
<b>USO DE BENS, SERVIÇOS E CONSUMO DE CAPITAL FIXO</b>		<b>116.941.156,85</b>	<b>95.869.415,96</b>
USO DE MATERIAL DE CONSUMO		161.199,23	81.529,74
SERVICOS		116.060.706,75	94.331.549,71
DEPRECIACÃO, AMORTIZACÃO E EXAUSTÃO		719.250,87	1.456.336,51
<b>VARIAÇÕES PATRIMONIAIS DOMINUTIVAS FINANCEIRAS</b>		<b>47.325,75</b>	<b>17.669,48</b>
JUROS E ENCARGOS DE MORA		47.319,41	12.535,54
VARIAÇÃO MONETÁRIA E CAMBIAIS		6,34	5.133,94
<b>TRANSFERÊNCIAS E DELEGAÇÕES CONCEDIDAS</b>		<b>0,00</b>	<b>149.773,71</b>
TRANSFERÊNCIAS INTRA GOVERNAMENTAIS		0,00	149.773,71
<b>DESVALORIZAÇÃO E PERDA DE ATIVOS E INCORPORAÇÃO DE PASSIVOS</b>		<b>0,00</b>	<b>0,00</b>
REAVALIACAO.RED.A VALOR RECUP.E AJUSTE PERD			
PERDAS INVOLUNTARIAS			
DESINCORPORAÇÃO DE ATIVOS			
<b>TRIBUTÁRIAS</b>		<b>49.236,09</b>	<b>53.769,43</b>
IMPOSTOS, TAXAS E CONTRIBUIÇÕES DE MELHORIA			
CONTRIBUIÇÕES		49.236,09	53.769,43
<b>OUTRAS VARIAÇÕES PATRIMONIAIS DIMINUTIVAS</b>		<b>0,00</b>	<b>386,00</b>
PREMIAÇÕES			
CONSTITUIÇÃO DE PROVISÕES			
DIVERSAS VARIACOES PATRIMONIAIS DIMINUTIVAS		0,00	386,00
<b>TOTAL DAS VARIAÇÕES PATRIMONIAIS DIMINUTIVAS (II)</b>		<b>124.625.486,65</b>	<b>105.771.561,93</b>
<b>RESULTADO PATRIMONIAL DO PERÍODO (III) = (I-II)</b>		<b>2.573.096,33</b>	<b>1.816.231,60</b>

  
**ELCI DE SOUZA ALMEIDA**  
 Coordenadora de Orçamento e Finanças do IGEPPS  
 CRC - PA - 13467/1

  
**ARÃO ABRAHÃO DA SILVA**  
 Diretor de Administração e Finanças do IGEPPS  
 CRA - PA - 17157

  
**WELLITON MARQUES DE ALBUQUERQUE**  
 Presidente do IGEPPS  
 Matrícula Nº 5999362/1



GOVERNO DO ESTADO DO PARÁ  
DEMONSTRAÇÃO DAS VARIÇÕES PATRIMONIAIS  
ANEXO 15 - LEI 4.320/64  
UNIDADE GESTORA - Instituto de Gestão Previdenciária e Proteção Social do Estado do Pará  
ABRIL/2026

Data: 14/05/2026  
Horário: 10:15:35 AM  
Usuário: 68549911291  
UG: 840201  
Pág.: 1 De 2

	EXERCÍCIO ATUAL	EXERCÍCIO ANTERIOR
<b>VARIÇÕES PATRIMONIAIS AUMENTATIVAS</b>		
IMPOSTOS, TAXAS E CONTRIBUIÇÕES DE MELHORIA		
CONTRIBUIÇÕES		5.676,96
EXPLORAÇÃO E VENDA DE BENS, SERVIÇOS E DIREITOS		5.676,96
EXPLORAÇÃO DE BENS, DIREITOS E PRESTAÇÃO DE SERVIÇOS	271.539,85	
VARIÇÕES PATRIMONIAIS AUMENTATIVAS FINANCEIRAS	271.539,85	
REMUNERAÇÃO DE DEPÓSITOS BANCÁRIOS E APLICAÇÕES FINANCEIRAS	126.925.458,46	107.050.168,84
TRANSFERÊNCIAS E DELEGAÇÕES RECEBIDAS	126.925.458,46	107.050.168,84
TRANSFERÊNCIA INTRAGOVERNAMENTAIS		531.947,73
VALORIZAÇÃO E GANHOS COM ATIVOS E DESINCORPORAÇÃO DE PASSIVOS	1.584,67	531.947,73
DESINCORPORAÇÃO DE PASSIVOS	1.584,67	
OUTRAS VARIÇÕES PATRIMONIAIS AUMENTATIVAS		
DIVERSAS VARIÇÕES PATRIMONIAIS AUMENTATIVAS	127.198.582,98	107.587.793,53
<b>TOTAL DAS VARIÇÕES PATRIMONIAIS AUMENTATIVAS (I)</b>	<b>127.198.582,98</b>	<b>107.587.793,53</b>

	EXERCÍCIO ATUAL	EXERCÍCIO ANTERIOR
<b>VARIÇÕES PATRIMONIAIS DIMINUTIVAS</b>		
PESSOAL E ENCARGOS	7.585.944,34	9.666.542,49
REMUNERAÇÃO A PESSOAL	5.822.680,38	7.366.605,82
ENCARGOS PATRONAIS	754.608,32	927.020,03
BENEFÍCIOS A PESSOAL	1.008.675,64	1.372.916,64
BENEFÍCIOS PREVIDENCIÁRIOS E ASSISTENCIAIS	1.823,62	14.004,86
OUTROS BENEFÍCIOS PREVIDENCIÁRIOS E ASSISTENCIAIS	1.823,62	14.004,86
USO DE BENS, SERVIÇOS E CONSUMO DE CAPITAL FIXO	116.941.156,85	95.869.415,96
USO DE MATERIAL DE CONSUMO	161.199,23	81.529,74
SERVIÇOS	116.060.706,75	94.331.549,71
DEPRECIÇÃO, AMORTIZAÇÃO E EXAUSTÃO	719.250,87	1.456.336,51
VARIÇÕES PATRIMONIAIS DIMINUTIVAS FINANCEIRAS	47.325,75	17.669,48
JUROS E ENCARGOS DE MORA	47.319,41	12.535,54
VARIAÇÃO MONETÁRIA E CAMBIAIS	6,34	5.133,94
TRANSFERÊNCIAS E DELEGAÇÕES CONCEDIDAS		149.773,71
TRANSFERÊNCIAS INTRAGOVERNAMENTAIS		149.773,71
TRIBUTÁRIAS	49.236,09	53.769,43
CONTRIBUIÇÕES	49.236,09	53.769,43
OUTRAS VARIÇÕES PATRIMONIAIS DIMINUTIVAS		386,00
DIVERSAS VARIÇÕES PATRIMONIAIS DIMINUTIVAS		386,00
<b>TOTAL DAS VARIÇÕES PATRIMONIAIS DIMINUTIVAS (II)</b>	<b>124.625.466,65</b>	<b>105.771.561,93</b>
<b>RESULTADO PATRIMONIAL DO PERÍODO (III) = (I-II)</b>	<b>2.573.096,33</b>	<b>1.816.231,60</b>

FONTE: Sistema SIAFE 2026, Unidade Responsável: 840201, Data de emissão 14/05/2026 às 10:15:35 AM



GOVERNO DO ESTADO DO PARÁ  
DEMONSTRAÇÃO DAS VARIACIONES PATRIMONIAIS  
ANEXO 15 - LEI 4.320/64  
UNIDADE GESTORA - Instituto de Gestão Previdenciária e Proteção Social do Estado do Pará  
ABRIL/2026

Data:14/05/2026  
Horário:10:15:35 AM  
Usuário:68549911291  
UG: 840201  
Pág.: 2 De 2

Nome:  
CPF:

\_\_\_\_\_

Contador


DEMONSTRAÇÃO DOS FLUXOS DE CAIXA - UG 840201 - IGEPPS

Exercício: ABR 2026

FLUXOS DE CAIXA DAS ATIVIDADES OPERACIONAIS	Nota	Exercício Atual	Exercício Anterior
<b>INGRESSOS</b>		<b>227.597.755,22</b>	<b>117.940.296,10</b>
RECEITA DE CONTRIBUIÇÕES			
RECEITA PATRIMONIAL			
RECEITA DE SERVIÇOS		0,00	5.676,96
REMUNERAÇÃO DAS DISPONIBILIDADES	1FC	271.539,85	
TRANSFERÊNCIAS RECEBIDAS	2FC	126.925.458,46	107.050.168,84
OUTRAS RECEITAS DERIVADAS E ORIGINÁRIAS		1.584,67	
<b>OUTROS INGRESSOS OPERACIONAIS</b>		<b>100.399.172,24</b>	<b>10.884.450,30</b>
<b>DESEMBOLSOS</b>		<b>223.179.092,00</b>	<b>103.198.519,11</b>
PESSOAL E DEMAIS DESPESAS	3FC	121.285.285,78	89.080.842,95
TRANSFERÊNCIAS CONCEDIDAS	2FC	0,00	149.773,71
OUTROS DESEMBOLSOS OPERACIONAIS		101.893.806,22	13.967.902,45
<b>FLUXO DE CAIXA LÍQUIDO DAS ATIVIDADES OPERACIONAIS (I)</b>		<b>4.418.663,22</b>	<b>14.741.776,99</b>
<b>FLUXOS DE CAIXA DAS ATIVIDADES DE INVESTIMENTO</b>		<b>Exercício Atual</b>	<b>Exercício Anterior</b>
<b>INGRESSOS</b>		<b>0,00</b>	<b>0,00</b>
<b>DESEMBOLSOS</b>		<b>2.617.983,67</b>	<b>8.317.931,21</b>
AQUISIÇÃO DE ATIVO NÃO CIRCULANTE		9.495,00	
OUTROS DESEMBOLSOS DE INVESTIMENTOS		2.608.488,67	8.317.931,21
<b>FLUXO DE CAIXA LÍQUIDO DAS ATIVIDADES DE INVESTIMENTO (II)</b>		<b>-2.617.983,67</b>	<b>-8.317.931,21</b>
<b>FLUXOS DE CAIXA DAS ATIVIDADES DE FINANCIAMENTO</b>		<b>Exercício Atual</b>	<b>Exercício Anterior</b>
<b>INGRESSOS</b>		<b>0,00</b>	<b>0,00</b>
<b>DESEMBOLSOS</b>		<b>0,00</b>	<b>0,00</b>
<b>FLUXO DE CAIXA LÍQUIDO DAS ATIVIDADES DE FINANCIAMENTO (III)</b>		<b>0,00</b>	<b>0,00</b>
<b>GERAÇÃO LÍQUIDA DE CAIXA E EQUIVALENTE DE CAIXA (I+II+III)</b>		<b>1.800.679,55</b>	<b>6.423.845,78</b>
CAIXA E EQUIVALENTES DE CAIXA INICIAL		2.883.117,73	26.103.743,20
CAIXA E EQUIVALENTES DE CAIXA FINAL		4.683.797,28	32.527.588,98

  
**ELCI DE SOUZA ALMEIDA**  
 Coordenadora de Orçamento e Finanças do IGEPPS  
 CRC - PA - 13467/1

  
**ARÃO ABRAHÃO DA SILVA**  
 Diretor de Administração e Finanças do IGEPPS  
 CRA - PA - 17157

  
**WELLITON MARQUES DE ALBUQUERQUE**  
 Presidente do IGEPPS  
 Matrícula Nº 5999362/1

QUADROS ANEXOS

QUADRO 1FC - RECEITAS DERIVADAS E ORIGINÁRIAS

RECEITAS DERIVADAS E ORIGINÁRIAS	<u>Exercício Atual</u>	<u>Exercício Anterior</u>
RECEITAS DE CONTRIBUIÇÕES		
OUTRAS RECEITAS DERIVADAS E ORIGINÁRIAS		-
RECEITA PATRIMONIAL	-	
<b>TOTAL DAS RECEITAS DERIVADAS E ORIGINÁRIAS</b>	<b>-</b>	<b>-</b>


QUADRO 2FC - TRANSFERÊNCIAS RECEBIDAS E CONCEDIDAS


TRANSFERÊNCIAS CORRENTES RECEBIDAS	<u>Exercício Atual</u>	<u>Exercício Anterior</u>
INTRAGOVERNAMENTAIS	126.925.458,46	107.050.168,84
<b>TOTAL DAS TRANSFERÊNCIAS RECEBIDAS</b>	<b>126.925.458,46</b>	<b>107.050.168,84</b>


TRANSFERÊNCIAS CONCEDIDAS	<u>Exercício Atual</u>	<u>Exercício Anterior</u>
INTRAGOVERNAMENTAIS	0,00	149.773,71
<b>TOTAL DAS TRANSFERÊNCIAS CONCEDIDAS</b>	<b>0,00</b>	<b>149.773,71</b>

QUADRO 3FC - DESEMBOLSOS DE PESSOAL E DEMAIS DESPESAS POR FUNÇÃO

	<u>Exercício Atual</u>	<u>Exercício Anterior</u>
LEGISLATIVA		
PREVIDÊNCIA SOCIAL	121.285.285,78	89.080.842,95
ENCARGOS SOCIAIS		
<b>TOTAL DOS DESEMBOLSOS DE PESSOAL E DEMAIS DESPESAS POR FUNÇÃO</b>	<b>121.285.285,78</b>	<b>89.080.842,95</b>

  
ELCI DE SOUZA ALMEIDA  
Coordenadora de Orçamento e Finanças do IGEPPS  
CRC - PA - 13467/1

  
ARÃO ABRAHÃO DA SILVA  
Diretor de Administração e Finanças do IGEPPS  
CRA - PA - 17157


  
WELLITON MARCONDES DE ALBUQUERQUE  
Presidente do IGEPPS  
Matrícula Nº 5999362/1



GOVERNO DO ESTADO DO PARÁ  
FLUXO DE CAIXA  
Anexo 18 - Lei 4.320/64  
UNIDADE GESTORA - Instituto de Gestão, Previdenciária e Proteção Social do Estado do Pará  
ABRIL/2026

Data: 14/05/2026  
Horário: 10:15:54 AM  
Usuário: 68549911291  
UG: 840201  
Pag.: 1 De 2

FLUXOS DE CAIXA DAS ATIVIDADES OPERACIONAIS	EXERCÍCIO ATUAL	EXERCÍCIO ANTERIOR
INGRESSOS	227.597.755,22	117.940.296,10
RECEITA DE SERVIÇOS		5.676,96
REMUNERAÇÃO DAS DISPONIBILIDADES	271.539,85	
TRANSFERÊNCIAS RECEBIDAS	126.925.458,46	107.050.168,84
OUTRAS RECEITAS DERIVADAS E ORIGINÁRIAS	1.584,67	
OUTROS INGRESSOS OPERACIONAIS	100.399.172,24	10.884.450,30
DESEMBOLSOS	223.179.092,00	103.198.519,11
PESSOAL E DE MAIS DESPESAS	121.285.285,78	89.080.842,95
TRANSFERÊNCIAS CONCEDIDAS		149.773,71
OUTROS DESEMBOLSOS OPERACIONAIS	101.893.806,22	13.967.902,45
FLUXO DE CAIXA LÍQUIDO DAS ATIVIDADES OPERACIONAIS (I)	4.418.663,22	14.741.776,99
FLUXOS DE CAIXA DAS ATIVIDADES DE INVESTIMENTO	EXERCÍCIO ATUAL	EXERCÍCIO ANTERIOR
INGRESSOS	0,00	0,00
DESEMBOLSOS	2.617.983,67	8.317.931,21
AQUISIÇÃO DE ATIVO NÃO CIRCULANTE	9.485,00	
OUTROS DESEMBOLSOS DE INVESTIMENTOS	2.608.488,67	8.317.931,21
FLUXO DE CAIXA LÍQUIDO DAS ATIVIDADES DE INVESTIMENTO (II)	(2.617.983,67)	(8.317.931,21)
FLUXOS DE CAIXA DAS ATIVIDADES DE FINANCIAMENTO	EXERCÍCIO ATUAL	EXERCÍCIO ANTERIOR
INGRESSOS	0,00	0,00
DESEMBOLSOS	0,00	0,00
FLUXO DE CAIXA LÍQUIDO DAS ATIVIDADES DE FINANCIAMENTO (III)	0,00	0,00
GERAÇÃO LÍQUIDA DE CAIXA E EQUIVALENTE DE CAIXA (I+II+III)	1.800.679,55	6.423.845,78
CAIXA E EQUIVALENTES DE CAIXA INICIAL	2.883.117,73	26.103.743,20
CAIXA E EQUIVALENTES DE CAIXA FINAL	4.683.797,28	32.527.588,98



GOVERNO DO ESTADO DO PARÁ  
FLUXO DE CAIXA  
Anexo 18 - Lei 4.320/64  
UNIDADE GESTORA - Instituto de Gestão Previdenciária e Proteção Social do Estado do Pará  
ABRIL/2026

Data: 14/05/2026  
Horário: 10:15:54 AM  
Usuário: 68549911291  
UG: 840201  
Pág.: 2 De 2

QUADRO DE TRANSFERÊNCIAS RECEBIDAS E CONCEDIDAS	EXERCÍCIO ATUAL	EXERCÍCIO ANTERIOR
TRANSFERÊNCIAS RECEBIDAS		
INTRAGOVERNAMENTAIS	126.925.458,46	107.050.168,84
TOTAL DAS TRANSFERÊNCIAS RECEBIDAS	126.925.458,46	107.050.168,84

TRANSFERÊNCIAS CONCEDIDAS	EXERCÍCIO ATUAL	EXERCÍCIO ANTERIOR
INTRAGOVERNAMENTAIS		149.773,71
TOTAL DAS TRANSFERÊNCIAS CONCEDIDAS	0,00	149.773,71

QUADRO DE DESEMBOLSO DE PESSOAL E DEMAIS DESPESAS POR FUNÇÃO	EXERCÍCIO ATUAL	EXERCÍCIO ANTERIOR
PREVIDÊNCIA SOCIAL		89.080.842,95
TOTAL DOS DESEMBOLSOS DE PESSOAL E DEMAIS DESPESAS POR FUNÇÃO	121.285.285,78	89.080.842,95

QUADRO DE JUROS E ENCARGOS DA DÍVIDA	EXERCÍCIO ATUAL	EXERCÍCIO ANTERIOR
TOTAL DOS JUROS E ENCARGOS DA DÍVIDA	0,00	0,00

FONTE: Sistema SIAFE 2026, Unidade Responsável: 840201, Data de emissão 14/05/2026 às 10:15:54 AM

Nome:  
CPF:

\_\_\_\_\_

Contador