

RECEITAS ORÇAMENTÁRIAS	PREVISÃO INICIAL (a)	PREVISÃO ATUALIZADA (b)	RECEITAS REALIZADAS (c)	SALDO d=(c-b)	
RECEITAS CORRENTES (I)	1.021.042.792,00	1.021.042.792,00	315.371.019,55 -	705.671.772,45	
RECEITA DE CONTRIBUIÇÕES	1.017.830.795,00	1.017.830.795,00	313.759.459,95 -	704.071.335,05	
RECEITA DE PATRIMONIAL	2.886.997,00	2.886.997,00	1.030.228,83 -	1.856.768,17	
RECEITA DE SERVIÇO	-	-	-	-	
OUTRAS RECEITAS CORRENTES	325.000,00	325.000,00	581.330,77	256.330,77	
RECEITA DE CAPITAL (II)	-	-	-	-	
SUBTOTAL DAS RECEITAS (III) = (I+II)	1.021.042.792,00	1.021.042.792,00	315.371.019,55 -	705.671.772,45	
OPERAÇÕES DE CRÉDITO/REFINANCIAMENTO (IV)					
SUBTOTAL COM REFINANCIAMENTO (V) = (III+IV)	1.021.042.792,00	1.021.042.792,00	315.371.019,55 -	705.671.772,45	
DÉFICIT (VI)	-	-	431.020.395,26	-	
TOTAL (VII)= (V + VI)	1.021.042.792,00	1.021.042.792,00	746.391.414,81 -	705.671.772,45	
SALDO DE EXERCÍCIOS ANTERIORES	-	33.078.375,45	-	-	
SUPERÁVIT FINANCEIRO	-	33.078.375,45	-	-	
DESPESAS ORÇAMENTÁRIAS	DOTAÇÃO INICIAL (e)	DOTAÇÃO ATUALIZADA (f)	DESPESAS EMPENHADAS (g)	DESPESAS LIQUIDADAS (h)	SALDO DA DOTAÇÃO (j) = (f-g)
DESPESAS CORRENTES (VIII)	2.422.437.715,00	2.455.516.090,45	746.417.580,18	746.391.414,81	1.709.098.510,27
PESSOAL E ENCARGOS SOCIAIS	2.369.764.868,00	2.402.843.243,45	742.930.436,61	742.904.271,24	1.659.912.806,84
OUTRAS DESPESAS CORRENTES	52.672.847,00	52.672.847,00	3.487.143,57	3.487.143,57	49.165.703,43
DESPESAS DE CAPITAL (IX)	-	-	-	-	-
INVESTIMENTOS	-	-	-	-	-
RESERVA DE CONTINGÊNCIA (X)	-	-	-	-	-
RESERVA DE CONTINGÊNCIA	-	-	-	-	-
SUBTOTAL DAS DESPESAS (XI) = (VIII+X)	2.422.437.715,00	2.455.516.090,45	746.417.580,18	746.391.414,81	1.709.098.510,27
AMORTIZAÇÃO DA DÍVIDA/REFINANCIAMENTO (XII)					
SUBTOTAL COM REFINANCIAMENTO (XIII)	2.422.437.715,00	2.455.516.090,45	746.417.580,18	746.391.414,81	1.709.098.510,27
SUPERÁVIT (XIV)	-	-	-	-	-
TOTAL (XV)	2.422.437.715,00	2.455.516.090,45	746.417.580,18	746.391.414,81	1.709.098.510,27
Reservas dos RPPS	-	-	-	-	-


ELCI DE SOUZA ALMEIDA
 Coordenadora de Orçamento e Finanças do IGEPPS
 CRA - PA - 13467/1


WELLITON MARQUES DE ALBUQUERQUE
 Presidente do IGEPPS
 Matrícula nº 5999362/1

QUADRO DA EXECUÇÃO DE RESTOS A PAGAR NÃO PROCESSADOS

	INSCRITOS				SALDO (f) = (a+b-d-e)
	EM EXERCÍCIOS ANTERIORES (a)	EM 31 DE DEZEMBRO DO EXERCÍCIO ANTERIOR (b)	LIQUIDADOS (c)	PAGOS (d)	
DESPESAS CORRENTES	-	-	-	-	-
PESSOAL E ENCARGOS SOCIAIS	-	-	-	-	-
OUTRAS DESPESAS CORRENTES	-	-	-	-	-
DESPESAS DE CAPITAL	-	-	-	-	-
INVESTIMENTOS	-	-	-	-	-
TOTAL	-	-	-	-	-


ESTADO DO PARÁ

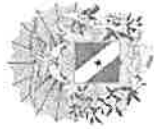
QUADRO DA EXECUÇÃO DE RESTOS A PAGAR PROCESSADOS

	INSCRITOS				SALDO (e) = (a+b-c-d)
	EM EXERCÍCIOS ANTERIORES (a)	EM 31 DE DEZEMBRO DO EXERCÍCIO ANTERIOR (b)	PAGOS (c)	CANCELADOS (d)	
DESPESAS CORRENTES	4.875.772,54	603.834,77	422.175,98	-	5.057.431,33
PESSOAL E ENCARGOS SOCIAIS	4.405.112,67	91.500,21	12.176,00	-	4.484.436,88
OUTRAS DESPESAS CORRENTES	470.659,87	512.334,56	409.999,98	-	572.994,45
DESPESAS DE CAPITAL	-	-	-	-	-
INVESTIMENTOS	-	-	-	-	-
TOTAL	4.875.772,54	603.834,77	422.175,98	-	5.057.431,33


ELCI DE SOUZA ALMEIDA
 Coordenadora de Orçamento e Finanças do IGEPPS
 CRC - PA - 1346711


ARÃO ABRAHÃO DA SILVA
 Diretor de Administração e Finanças do IGEPPS
 CRA - PA - 17157


WELLITON MARQUES DE ALBUQUERQUE
 Presidente do IGEPPS
 Matrícula Nº 5999362/1



Unidade Gestora - Sistema De Protecao Social Dos Militares

Receitas Orçamentárias	Previsão Inicial (a)	Previsão Atualizada (b)	Receitas Realizadas (c)	Saldo (d)=(c-b)
Receitas Correntes (I)	1.021.042.792,00	1.021.042.792,00	315.371.019,55	(705.671.772,45)
Receita de Contribuições	1.017.830.795,00	1.017.830.795,00	313.759.459,95	(704.071.335,05)
Receita de Patrimonial	2.866.997,00	2.866.997,00	1.030.228,83	(1.856.768,17)
Outras Receitas Correntes	325.000,00	325.000,00	581.330,77	256.330,77
Receita de Capital (II)	0,00	0,00	0,00	0,00
Subtotal das Receitas (III) = (I + II)	1.021.042.792,00	1.021.042.792,00	315.371.019,55	(705.671.772,45)
Operações de Crédito/Refinanciamento (IV)	0,00	0,00	0,00	0,00
Subtotal com Refinanciamento (V) = (III + IV)	1.021.042.792,00	1.021.042.792,00	315.371.019,55	(705.671.772,45)
Déficit (VI)			431.020.395,26	
Total (VII) = (V + VI)	1.021.042.792,00	1.021.042.792,00	746.391.414,81	(705.671.772,45)
Saldos de Exercícios Anteriores				
Superávit Financeiro		33.078.375,45		
		33.078.375,45		
Despesas Orçamentárias				
Despesas Correntes (VIII)	2.422.437.715,00	2.455.516.090,45	746.344.203,83	1.709.098.510,27
Pessoal e Encargos Sociais	2.369.764.868,00	2.402.843.243,45	742.889.352,34	1.659.912.806,84
Outras Despesas Correntes	52.672.847,00	52.672.847,00	3.454.851,49	49.185.703,43
Despesas de Capital (IX)	0,00	0,00	0,00	0,00
Reserva de Contingência (X)	0,00	0,00	0,00	0,00
Subtotal das Despesas (XI)=(VIII+IX+X)	2.422.437.715,00	2.455.516.090,45	746.344.203,83	1.709.098.510,27
Amortização da Dívida/Refinanciamento (XII)	0,00	0,00	0,00	0,00
Subtotal com Refinanciamento (XII) = (XI + XII)	2.422.437.715,00	2.455.516.090,45	746.344.203,83	1.709.098.510,27
Superávit (XIV)				
Total (XV) = (XIII + XIV)	2.422.437.715,00	2.455.516.090,45	746.391.414,81	1.709.098.510,27
Reserva do RPPS				0,00



Unidade Gestora - Sistema De Protecao Social Dos Militares

Quadro da Execução dos Restos a Pagar não Processados

Inscritos						
Em Exercícios Anteriores (a)	Em 31 de Dezembro do Exercício Anterior (b)	Liquidados (c)	Pagos (d)	Cancelados (e)	Saldo a Pagar (f)=(a+b-d-e)	
0,00	0,00	0,00	0,00	0,00	0,00	
0,00	0,00	0,00	0,00	0,00	0,00	
0,00	0,00	0,00	0,00	0,00	0,00	
Total						

Quadro da Execução dos Restos a Pagar Processados

Inscritos						
Em Exercícios Anteriores (a)	Em 31 de Dezembro do Exercício Anterior (b)	Pagos (c)	Cancelados (d)	Saldo a Pagar (f)=(a+b-c-d)		
4.875.772,54	603.834,77	422.175,98	0,00	5.057.431,33		
4.405.112,67	91.500,21	12.176,00		4.484.436,88		
470.659,87	512.334,56	409.999,98		572.994,45		
0,00	0,00	0,00	0,00	0,00		
Total	4.875.772,54	422.175,98	0,00	5.057.431,33		

FONTE: Sistema SIAFE 2026. Unidade Responsável: 840201, Data de emissão 14/05/2026 às 02:46:35 PM


Nome:


CPF:


Contador

INGRESSOS			
	Nota	Exercício Atual	Exercício Anterior
Receita Orçamentária (I)	3.2	315.371.019,55	302.394.191,80
Recursos Não Vinculados			
Recursos Vinculados (EXCETO RPPS)		293.902.264,38	285.197.964,42
Royalties Mineral, Hídrico, Petróleo			
Recursos Vinculados ao Sist. Prot. Soc. Mil. - SPSM		293.902.264,38	285.197.964,42
Recursos Vinculados ao RPPS		21.468.755,17	17.196.227,38
Recursos Vinculados ao RPPS - Fundo em Capitalização (Plano Previdenciário)			
Recursos Vinculados ao RPPS - Fundo em Repartição (Plano Financeiro)			
Recursos Vinculados ao RPPS - Taxa de Administração		21.468.755,17	17.196.227,38
Transferências Financeiras Recebidas (II)		451.631.841,51	432.173.081,63
Transferências Recebidas para a Execução Orçamentária		155,68	297.404,87
Transf. Recebidas Indep. para a Execução Orçamentária			
Transf. Recebidas para Aportes de Recursos para o RPPS			
Transf. Recebidas para Aportes de Recursos para o SPSM		451.631.685,83	431.875.676,76
Outras Movimentações Financeiras Recebidas (III)			
Recebimentos Extraorçamentários (IV)		1.304.955.121,14	1.048.274.549,10
Consignações		303.644.312,96	290.715.113,21
Depósitos de Diversas Origens		4.150,95	43.752,27
Restos a Pagar do Exercício - Inscrição		73.376,35	515.232,04
Recursos Financeiros Diferidos		364.343.593,94	268.795.277,78
Investimentos e Aplicações Temp. a Curto Prazo		269.550.972,51	226.847.628,19
VPD Financeiras a Apropriar Adiantamentos			
Valores em Trânsito Realizáveis a Curto Prazo		367.338.714,43	261.357.545,61
Ganhos com Desincorporação de Passivos			
Outros Créditos à Receber e Valores à Curto Prazo			
Saldo do Exercício Anterior (V)		12.484.349,21	33.555.763,63
Caixa e Equivalente de Caixa (Exceto RPPS)		12.483.286,61	33.555.763,63
Caixa e Equivalente de Caixa RPPS		1.062,60	
TOTAL (VI)=(I+II+III+IV+V)		2.084.442.331,41	1.816.397.586,16
DISPÊNDIOS			
	Nota	Exercício Atual	Exercício Anterior
Despesa Orçamentária (VII)	3.1	746.417.580,18	718.860.519,36
Recursos Não Vinculados		451.594.684,71	432.168.081,62
Recursos Vinculados (EXCETO AO RPPS)		294.822.895,47	286.692.437,74
Royalties Mineral, Hídrico, Petróleo			
Recursos Destinados ao Sist. Prot. Soc. Mil. - SPSM		294.822.895,47	286.692.437,74
Recursos Vinculados ao RPPS			
Recursos Vinculados ao RPPS - Fundo em Capitalização (Plano Previdenciário)			
Recursos Vinculados ao RPPS - Fundo em Repartição (Plano Financeiro)			
Recursos Vinculados ao RPPS - Taxa de Administração			
Transferências Financeiras Concedidas (VIII)		21.468.755,17	14.336.249,40
Transferências Concedidas para a Execução Orçamentária		21.468.755,17	14.336.249,40
Transf. Concedidas Indep. para a Execução Orçamentária			
Transf. Concedidas para Aportes de Recursos para o RPPS			
Transf. Concedidas para Aportes de Recursos para o SPSM			
Outras Movimentações Financeiras Concedidas (IX)			
Pagamentos Extraorçamentários (X)		1.290.707.184,28	1.058.960.087,72
Consignações		303.644.536,12	290.690.777,67
Depósitos de Diversas Origens		4.150,95	38.281,46
Restos a Pagar do Exercício Anterior - Baixa		422.175,98	25.129,93
Recursos Financeiros Diferidos		364.343.593,94	268.795.277,78
Investimentos e Aplicações Temp. a Curto Prazo		254.954.012,86	238.053.075,07
VPD Financeiras a Apropriar Adiantamentos			
Valores em Trânsito Realizáveis a Curto Prazo		367.338.714,43	261.357.545,61
Perdas com a Desincorporação de Ativos			
Saldo para o Exercício Seguinte (XI)		25.848.811,78	24.240.729,68
Caixa e Equivalente de Caixa (Exceto RPPS)		25.847.749,18	24.239.667,08
Caixa e Equivalente de Caixa RPPS		1.062,60	1.062,60
TOTAL (XII)=(VII+VIII+IX+X+XI)		2.084.442.331,41	1.816.397.586,16


ELCI DE SOUZA ALMEIDA
 Coordenadora de Orçamento e Finanças do IGEPPS
 CRC - PA - 13467/1


ARÃO ABRAHÃO DA SILVA
 Diretor de Administração e Finanças do IGEPPS
 Matrícula Nº 5925037/5


WELLITON MARQUES DE ALBUQUERQUE
 Presidente do IGEPPS
 Matrícula Nº 5999362/1



Govorno do Estado do Pará
Balanco Financeiro
Anexo 13 - Lei 4.320/64
Unidade Gestora - Sistema De Protecao Social Dos Militares
Abril/2026

Data: 14/05/2026
Horário: 02:47:48 PM
Usuário: 68549911291
UG: 840201
Pág.: 1 De 1


Ingressos	Exercicio Atual	Exercicio Anterior	Despêndios	Exercicio Atual	Exercicio Anterior
Receita Orçamentária (I)	315.371.019,55	302.394.191,80	Despesa Orçamentária (VII)	746.417.580,18	718.860.519,36
Recursos Não Vinculados			Recursos Não Vinculados	451.594.684,71	432.166.081,62
Recursos Vinculados (EXCETO AO RPPS)	293.902.264,38	285.197.964,42	Recursos Vinculados (EXCETO AO RPPS)	294.822.895,47	286.692.437,74
Royalties Mineral, Hidrico, Petróleo			Royalties Mineral, Hidrico, Petróleo		
Recursos Vinculados ao Sist. Prot. Soc. Mil. - SPSM	293.902.264,38	285.197.964,42	Recursos Destinados ao Sist. Prot. Soc. Mil. - SPSM		
Recursos Vinculados ao RPPS	21.468.755,17	17.196.227,38	Recursos Vinculados ao RPPS		
Recursos Vinculados ao RPPS - Fundo em Capitalização (Plano Previdenciário)			Recursos Vinculados ao RPPS - Fundos m Capitalização (Plano Previdenciário)	294.822.895,47	286.692.437,74
Recursos Vinculados ao RPPS - Fundo em Repartição (Plano Financeiro)			Recursos Vinculados ao RPPS - Fundo em Repartição (Plano Financeiro)		
Recursos Vinculados ao RPPS - Taxa de Administração	21.468.755,17	17.196.227,38	Recursos Vinculados ao RPPS - Taxa de Administração		
Transferências Financeiras Recebidas (II)	451.631.841,51	432.173.081,63	Transferências Financeiras Concedidas (VIII)	21.468.755,17	14.336.249,40
Transferências Recebidas para a Execução Orçamentária	155,68	297.404,87	Transferências Concedidas para a Execução Orçamentária	21.468.755,17	14.336.249,40
Transf. Recebidas para Aportes de Recursos para o SPSM	451.631.685,83	431.875.676,76	Transf. Concedidas para Aportes de Recursos para o SPSM		
Outras Movimentações Financeiras Recebidas (III)			Outras Movimentações Financeiras Concedidas (IX)		
Recebimentos Extraorçamentários (IV)	1.304.955.121,14	1.048.274.549,10	Pagamentos Extraorçamentários (X)	1.290.707.184,28	1.058.960.087,72
Consignações	303.644.312,96	290.715.113,21	Consignações	303.644.536,12	290.690.777,87
Depósitos de Diversas Origens	4.150,95	43.762,27	Depósitos de Diversas Origens	4.150,95	38.281,46
Restos a Pagar do Exercício - Inscrição	73.376,35	515.232,04	Restos a Pagar do Exercício Anterior - Baixa	422.175,89	25.129,93
Recursos Financeiros Diferidos	364.343.593,94	268.795.277,78	Recursos Financeiros Diferidos	364.343.593,94	268.795.277,78
Investimentos e Aplicações Temp. a Curto Prazo	269.550.972,51	226.847.628,19	Investimentos e Aplicações Temp. a Curto Prazo	254.954.012,86	238.053.075,07
Valores em Trânsito Realizáveis a Curto Prazo	367.338.714,43	261.357.545,61	Valores em Trânsito Realizáveis a Curto Prazo	367.338.714,43	261.357.545,61
Saldo do Exercício Anterior (V)	12.484.348,21	33.555.763,63	Saldo para o Exercício Seguinte (XI)	25.848.811,78	24.240.729,68
Caixa e Equivalentes de Caixa (Exceto RPPS)	12.483.286,61	33.555.763,63	Caixa e Equivalentes de Caixa (Exceto RPPS)	25.847.749,18	24.239.667,08
Caixa e Equivalentes de Caixa RPPS	1.062,60		Caixa e Equivalentes de Caixa RPPS	1.062,60	1.062,60
Total (VI) = (I + II + III + IV + V)	2.084.442.331,41	1.816.397.586,16	Total (XII) = (VII + VIII + IX + X + XI)	2.084.442.331,41	1.816.397.586,16


FONTE: Sistema SIAFE 2026, Unidade Responsável: 840201, Data de emissão 14/05/2026 às 02:47:48 PM


Nome:
CPF:

Contador

ATIVO	Nota	Exercício Atual	Exercício Anterior
Ativo Circulante			
CAIXA E EQUIVALENTE DE CAIXA	3.3	25.848.811,78	24.240.729,68
CONTA ÚNICA		6.295.455,11	6.407.410,96
CONTA ÚNICA RPPS		1.062,60	1.062,60
BANCOS CONTA MOVIMENTO - DEMAIS CONTAS		19.552.294,07	17.832.256,12
REDE BANCÁRIA - ARRECADAÇÃO		0,00	0,00
APLICAÇÕES FINANCEIRAS DE LIQUIDEZ IMEDIATA - USO GERAL		0,00	0,00
DEMAIS CREDITOS E VALORES A CURTO PRAZO	3.3	52.714.908,54	47.963.505,85
ADIANTAMENTOS CONCEDIDOS			
CRÉDITOS POR DANOS AO PATRIMÔNIO			
CRÉDITOS PREVIDENCIÁRIOS A RECEBER A CURTO PRAZO		52.714.908,54	47.963.505,85
OUTROS CRÉDITOS A RECEBER E VALORES A CURTO PRAZO			
INVESTIMENTOS E APLICAÇÕES TEMPORARIAS A CURTO PRAZO	3.3	12.513.484,98	11.205.446,88
APLIC. EM SEGM. DE RENDA FIXA - RPPS - CAPITALIZ.			
APLIC. EM SEGM. DE RENDA VARIÁVEL - RPPS - CAPITALIZ.			
APLIC. EM FUNDOS DE INVEST. ESTRUTURADOS - RPPS - CAPITALIZ.			
APLIC. EM SEGM. DE RENDA FIXA - RPPS - FUNDO EM REPARTIÇÃO		12.513.484,98	11.205.446,88
ESTOQUES		0,00	0,00
MATERIAL DE CONSUMO			
VPD PAGAS ANTECIPADAMENTE		0,00	0,00
PRÊMIOS DE SEGUROS A APROPRIAR			
VPD FINANCEIRAS A APROPRIAR			
Total do Ativo Circulante		91.077.205,30	83.409.682,41
Ativo Não Circulante	3.3		
ATIVO REALIZAVEL A LONGO PRAZO			
DEMAIS CREDITOS E VALORES A LONGO PRAZO		0,00	0,00
CRÉD. POR DANOS AO PATRIM. APURADOS EM TOMADA DE CONTA			
DEPÓSITOS RESTITUÍVEIS E VALORES VINCULADOS			
IMOBILIZADO		0,00	0,00
BENS MOVEIS			
BENS IMOVEIS			
(-) DEPRECIACÃO, EXAUSTÃO E AMORTIZAÇÃO ACUMULADAS			
(-) REDUCAO AO VALOR RECUPERÁVEL DE IMOBILIZADO			
Total do Ativo Não Circulante		0,00	0,00
TOTAL DO ATIVO		91.077.205,30	83.409.682,41
PASSIVO E PATRIMÔNIO LÍQUIDO			
Passivo Circulante	3.3		
OBRIG.TRAB,PREVID.E ASSIST. A PAGAR A C. PRAZO		4.544.028,96	4.556.665,33
PESSOAL A PAGAR		134.458,64	137.445,67
BENEFICIOS PREVIDENCIÁRIOS A PAGAR		4.409.570,32	4.419.219,66
ENCARGOS SOCIAIS A PAGAR			
FORNECEDORES E CONTAS A PAGAR A CURTO PRAZO		579.106,17	743.893,23
CONTAS A PAGAR CREDORES NACIONAIS		579.106,17	743.893,23
FORNECEDORES E CONTAS A PAGAR NACIONAIS A CURTO PRAZO - INTR			
ADIANTAMENTO DE CLIENTES E DEMAIS OBRIGAÇÕES A CURTO PRAZO		943.536,02	769.476,08
VALORES RESTITUÍVEIS		943.536,02	769.476,08
VALORES RESTITUÍVEIS - CONSOLIDAÇÃO		893.595,53	725.822,12
VALORES RESTITUÍVEIS - INTRA OFSS		49.940,49	43.653,96
Total do Passivo Circulante		6.066.671,15	6.070.034,64
Passivo Não Circulante	3.3		
PROVISÕES A LONGO PRAZO		0,00	0,00
PROVISÕES MATEMÁTICAS PREVIDENCIÁRIAS A LONGO PRAZO		0,00	0,00
Total do Passivo Não Circulante		0,00	0,00
Patrimônio Líquido	3.3		
RESULTADOS ACUMULADOS		85.010.534,15	77.339.647,77
SUPERÁVITS OU DÉFICTS ACUMULADOS		85.010.534,15	77.339.647,77
SUPERAVITS OU DEFICITS DO EXERCÍCIO		3.476.968,61	1.343.111,94
SUPERAVITS/U DEFICITS DE EXERCÍCIOS ANTERIORES		81.533.565,54	75.996.535,83
AJUSTES DE EXERCÍCIOS ANTERIORES			
Total do Patrimônio Líquido		85.010.534,15	77.339.647,77
TOTAL DO PASSIVO E DO PATRIMÔNIO LÍQUIDO		91.077.205,30	83.409.682,41


ELCI DE SOUZA ALMEIDA
Coordenadora de Orçamento e Finanças do IGEPPS
CRC - PA - 13467/1


ARÃO ABRABÃO DA SILVA
Diretor de Administração e Finanças do IGEPPS
Matrícula Nº 5925037/5


WELLITON MARQUES DE ALBUQUERQUE
Presidente do IGEPPS
Matrícula Nº 5999362/1

BALANÇO PATRIMONIAL - UG 840240 - PM S.P.S. MILITARES

QUADRO DOS ATIVOS E PASSIVOS FINANCEIROS E PERMANENTES - LEI N.º 4.320/64

Exercício: ABR 2026


	Exercício Atual	Exercício Anterior
Ativo (I)		
Ativo Financeiro	38.362.296,76	35.446.176,56
Ativo Permanente	52.714.908,54	47.963.505,85
Total do Ativo	91.077.205,30	83.409.682,41
Passivo (II)		
Passivo Financeiro	969.701,39	936.199,74
Passivo Permanente	-	34.848,53
Total do Passivo	969.701,39	971.048,27
Saldo Patrimonial (III) = (I - II)	90.107.503,91	82.438.634,14


ESTADO DO PARÁ


QUADRO DAS CONTAS DE COMPENSAÇÃO - LEI N.º 4.320/64

Exercício: ABR 2026

	Exercício Atual	Exercício Anterior
Atos Potenciais Passivos		
Obrigações contratuais		
CONTRATOS DE SEGUROS A EXECUTAR		
CONTRATOS DE SEGUROS EXECUTADOS		
CONTRATOS DE SERVIÇOS A EXECUTAR		
CONTRATOS DE SERVIÇOS EXECUTADOS		
CONTRATOS DE ALUGUEIS A EXECUTAR		
CONTRATOS DE ALUGUEIS EXECUTADOS		
CONTRATOS DE FORNEC. DE BENS A EXECUTAR		
CONTRATOS DE FORN.DE BENS EXECUTADOS		
Total dos Atos Potenciais Passivos	0,00	0,00


ELCI DE SOUZA ALMEIDA
 Coordenadora de Orçamento e Finanças do IGEPPS
 CRC - PA - 13467/1


ARÃO ABRAHÃO DA SILVA
 Diretor de Administração e Finanças do IGEPPS
 Matrícula N° 5925037/5


WELLITON MARQUES DE ALBUQUERQUE
 Presidente do IGEPPS
 Matrícula N° 5999362/1



GOVERNO DO
PARÁ

QUADRO DO SUPERÁVIT / DÉFICIT FINANCEIRO - UG 840240 - PM S.P.S. MILITARES


Exercício: ABR 2026

FONTES DE RECURSOS		Exercício Atual	Exercício Anterior
ORDINÁRIA			
Código	Descrição da Fonte		
500	Recursos Não Vinculados de Impostos	130.208,70	5.000,01
501	Outros Rec Não Vinc que não se enquadram na especificação acima		
		130.208,70	5.000,01
VINCULADA			
Código	Descrição da Fonte		
800	Rec. Vinc. ao RPPS - Fundo de Capitalização (Plano Previdenciário)		
801	Rec. Vinc. ao RPPS - Fundo em Repartição (Plano Financeiro)		
802	Recursos Vinc. ao RPPS - Taxa de Administração	0,00	2.859.977,98
803	REC DO SIST.PROT.SOC.MIL. - SPS	32.157.744,36	26.379.288,80
899	Outros Recursos Vinculados		
		32.157.744,36	29.239.266,78
Total das Fontes de Recursos		32.287.953,06	29.244.266,79

ELCI DE SOUZA ALMEIDA
Coordenadora de Orçamento e Finanças do IGEPPS
CRC - PA - 13467/1

ARÃO ABRAHÃO DA SILVA
Diretor de Administração e Finanças do IGEPPS
Matrícula Nº 5925037/5

WELLITON MARQUES DE ALBUQUERQUE
Presidente do IGEPPS
Matrícula Nº 5999362/1



Ativo	Exercicio Atual	Exercicio Anterior	Passivo e Patrimônio Líquido	Exercicio Atual	Exercicio Anterior
Ativo Circulante			Passivo Circulante		
Caixa e Equivalente de Caixa	25.848.811,78	24.240.729,68	Obrtg. Trab. Previd. e Assist. a Pagar a C. Prazo	4.544.028,96	4.556.665,33
Demais Créditos e Valores a C. Prazo	52.714.908,54	47.963.505,65	Fornecedores e Contas a Pagar a Curto Prazo	579.106,17	743.893,23
Invest. Aplic. Temporarias a C. Prazo	12.513.484,98	11.205.446,88	Obrigações Fiscais a Curto Prazo		
VPD Pagas Antecipadamente			Demais Obrigações a Curto Prazo	943.536,02	769.476,09
Total do Ativo Circulante	91.077.205,30	83.409.682,41	Total do Passivo Circulante	6.066.671,15	6.070.034,64
Ativo não Circulante			Passivo não Circulante		
Total do Ativo não Circulante	0,00	0,00	Total do Passivo não Circulante	0,00	0,00
			Patrimônio Líquido		
			Resultados Acumulados	85.010.534,15	77.339.647,77
			(-) Ações / Contas em Tesouraria		
			Total do Patrimônio Líquido	85.010.534,15	77.339.647,77
Total do Ativo	91.077.205,30	83.409.682,41	Total do Passivo e do Patrimônio Líquido	91.077.205,30	83.409.682,41



Quadro dos Ativos e Passivos Financeiros e Permanentes

	Exercicio Atual	Exercicio Anterior	Exercicio Atual	Exercicio Anterior
Ativo (I)				
Ativo Financeiro	38.362.296,76	35.446.176,56	969.701,39	936.199,74
Ativo Permanente	52.714.908,54	47.963.505,85	0,00	34.848,53
Total do Ativo	91.077.205,30	83.409.682,41	969.701,39	971.048,27
Saldo Patrimonial III = (I - II)			90.107.503,91	82.438.634,14

Quadro das Contas de Compensação

	Exercicio Atual	Exercicio Anterior	Exercicio Atual	Exercicio Anterior
Atos Potenciais Ativos				
Atos Potenciais Passivos	0,00	0,00	0,00	0,00
Total dos Atos Potenciais Ativos	0,00	0,00	0,00	0,00



Quadro do Superávit / Déficit Financeiro

	Fonte de Recurso	Exercicio Atual	Exercicio Anterior
500	Recursos não Vinculados de Impostos	130.208,70	5.000,01
802	Recursos Vinculados ao RPPS - Taxa de Administração	0,00	2.859.977,98
803	Recur Vinculados ao Sist. de Prot Social dos Militares SP/SM	32.157.744,36	26.379.286,80
	Total das Fontes de Recursos	32.287.953,06	29.244.266,79


FONTE: Sistema SIAFE 2026, Unidade Responsável: 840201, Data de emissão 14/05/2026 às 02:46:50 PM


Nome:
CPF:


Contador

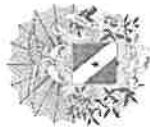
QUADRO - VARIAÇÕES PATRIMONIAIS QUANTITATIVAS

VARIAÇÕES PATRIMONIAIS AUMENTATIVAS	3.4	Exercício Atual	Exercício Anterior
IMPOSTOS, TAXAS E CONTRIBUIÇÕES DE MELHORIA		318.092.949,44	301.197.807,30
CONTRIBUIÇÕES		318.092.949,44	301.197.807,30
CONTRIBUIÇÕES SOCIAIS		318.092.949,44	301.197.807,30
EXPLORAÇÃO E VENDA DE BENS, SERVIÇOS E DIREITOS		0,00	0,00
EXPLORACAO DE BENS, DIREITOS E PRESTAÇÃO DE SERVICOS		0,00	0,00
VARIAÇÕES PATRIMONIAIS AUMENTATIVAS FINANCEIRAS		1.031.016,87	794.942,73
JUROS E ENCARGOS DE MORA		788,04	7.820,19
REMUNERAÇÃO DE DEPÓSITOS BANCÁRIOS E APLICAÇÕES FINANCEIRAS		1.030.228,83	787.122,54
TRANSFERÊNCIAS E DELEGAÇÕES RECEBIDAS		451.631.841,51	432.173.081,63
TRANSFERÊNCIA INTRA GORVENAMENTAIS		451.631.841,51	432.173.081,63
VALORIZAÇÃO E GANHOS COM ATIVOS E DESINCORPORAÇÃO DE PASSIVOS		0,00	0,00
GANHOS COM INCORPORAÇÃO DE ATIVOS		0,00	0,00
DESINCORPORAÇÃO DE PASSIVOS		0,00	0,00
REVERSAO DE REDUCAO A VALOR RECUPERAVEL		0,00	0,00
OUTRAS VARIAÇÕES PATRIMONIAS AUMENTATIVAS		581.330,77	240.061,86
REVERSAO DE PROVISÕES E AJUSTES DE PERDAS		0,00	0,00
DIVERSAS VARIAÇÕES PATRIMONIAIS AUMENTATIVAS		581.330,77	240.061,86
TOTAL DAS VARIAÇÕES PATRIMONIAIS AUMENTATIVAS (I)		771.337.138,59	734.405.893,52
VARIAÇÕES PATRIMONIAIS DIMINUTIVAS	3.4	Exercício Atual	Exercício Anterior
PESSOAL E ENCARGOS		0,00	0,00
REMUNERACAO A PESSOAL		0,00	0,00
ENCARGOS PATRONAIS		0,00	0,00
BENEFÍCIOS A PESSOAL		0,00	0,00
OUTRAS VARIAÇÕES PATRIMONIAIS DIMINUTIVAS - PESSOAL E ENCARGOS		0,00	0,00
BENEFÍCIOS PREVIDENCIÁRIOS E ASSISTENCIAIS		745.092.427,49	717.510.805,16
APOSENTADORIAS E REFORMAS		620.717.926,55	589.031.845,31
PENSÕES		124.374.345,26	128.478.337,13
OUTROS BENEFÍCIOS PREVIDENCIÁRIOS E ASSISTENCIAIS		155,68	622,72
USO DE BENS, SERVIÇOS E CONSUMO DE CAPITAL FIXO		0,00	0,00
USO DE MATERIAL DE CONSUMO		0,00	0,00
SERVICOS		0,00	0,00
DEPRECIACÃO, AMORTIZACÃO E EXAUSTÃO		0,00	0,00
VARIAÇÕES PATRIMONIAIS DOMINUTIVAS FINANCEIRAS		0,00	0,00
JUROS E ENCARGOS DE MORA		0,00	0,00
VARIAÇÃO MONETÁRIA E CAMBIAIS		0,00	0,00
TRANSFERÊNCIAS E DELEGAÇÕES CONCEDIDAS		21.468.755,17	14.336.249,40
TRANSFERÊNCIAS INTRA GOVERNAMENTAIS		21.468.755,17	14.336.249,40
DESVALORIZAÇÃO E PERDA DE ATIVOS E INCORPORAÇÃO DE PASSIVOS		0,00	0,00
REAVALIACAO,RED.A VALOR RECUP.E AJUSTE PERD		0,00	0,00
PERDAS INVOLUNTARIAS		0,00	0,00
DESINCORPORAÇÃO DE ATIVOS		0,00	0,00
TRIBUTÁRIAS		0,00	0,00
IMPOSTOS, TAXAS E CONTRIBUIÇÕES DE MELHORIA		0,00	0,00
CONTRIBUIÇÕES		0,00	0,00
OUTRAS VARIAÇÕES PATRIMONIAIS DIMINUTIVAS		1.298.987,32	1.215.727,02
PREMIAÇÕES		0,00	0,00
CONSTITUIÇÃO DE PROVISÕES		0,00	0,00
DIVERSAS VARIACOES PATRIMONIAIS DIMINUTIVAS		1.298.987,32	1.215.727,02
TOTAL DAS VARIAÇÕES PATRIMONIAIS DIMINUTIVAS (II)		767.860.169,98	733.062.781,58
RESULTADO PATRIMONIAL DO PERÍODO (III) = (I-II)		3.476.968,61	1.343.111,94


ELCI DE SOUZA ALMEIDA
 Coordenadora de Orçamento e Finanças do IGEPPS
 CRC - PA - 13467/1


ARÃO ABRAHÃO DA SILVA
 Diretor de Administração e Finanças do IGEPPS
 Matrícula N° 5925037/5


WELLITON MARQUES DE ALBUQUERQUE
 Presidente do IGEPPS
 Matrícula N° 5999362/1



GOVERNO DO ESTADO DO PARÁ
DEMONSTRAÇÃO DAS VARIÇÕES PATRIMONIAIS
ANEXO 15 - LEI 4.320/64
UNIDADE GESTORA - Sistema De Protecao Social Dos Militares
ABRIL/2026

Date: 14/05/2026
Horário: 02:47:07 PM
Usuário: 68549911291
UG: 840201
Pág.: 1 De 1

	EXERCÍCIO ATUAL	EXERCÍCIO ANTERIOR
VARIÇÕES PATRIMONIAIS AUMENTATIVAS		
IMPOSTOS, TAXAS E CONTRIBUIÇÕES DE MELHORIA	318.092.949,44	301.197.807,30
CONTRIBUIÇÕES	318.092.949,44	301.197.807,30
CONTRIBUIÇÕES SOCIAIS		
EXPLORAÇÃO E VENDA DE BENS, SERVIÇOS E DIREITOS	1.031.016,87	794.942,73
VARIÇÕES PATRIMONIAIS AUMENTATIVAS FINANCEIRAS	798,04	7.820,19
JUROS E ENCARGOS E MORA	1.030.228,83	787.122,54
REMUNERAÇÃO DE DEPÓSITOS BANCÁRIOS E APLICAÇÕES FINANCEIRAS	451.631.841,51	432.173.081,63
TRANSFERÊNCIAS E DELEGAÇÕES RECEBIDAS		
TRANSFERÊNCIA INTRAGOVERNAMENTAIS	451.631.841,51	432.173.081,63
VALORIZAÇÃO E GANHOS COM ATIVOS E DESINCORPORAÇÃO DE PASSIVOS		
OUTRAS VARIÇÕES PATRIMONIAIS AUMENTATIVAS	581.330,77	240.061,86
DIVERSAS VARIÇÕES PATRIMONIAIS AUMENTATIVAS	581.330,77	240.061,86
TOTAL DAS VARIÇÕES PATRIMONIAIS AUMENTATIVAS (I)	771.337.138,59	734.405.893,52

	EXERCÍCIO ATUAL	EXERCÍCIO ANTERIOR
VARIÇÕES PATRIMONIAIS DIMINUTIVAS		
BENEFÍCIOS PREVIDENCIÁRIOS E ASSISTENCIAIS	745.082.427,49	717.510.805,16
APOSENTADORIAS E REFORMAS	620.717.926,55	589.031.845,31
PENSÕES	124.374.345,26	128.478.337,13
OUTROS BENEFÍCIOS PREVIDENCIÁRIOS E ASSISTENCIAIS	155,68	622,72
TRANSFERÊNCIAS E DELEGAÇÕES CONCEDIDAS	21.468.755,17	14.336.249,40
TRANSFERÊNCIAS INTRAGOVERNAMENTAIS	21.468.755,17	14.336.249,40
OUTRAS VARIÇÕES PATRIMONIAIS DIMINUTIVAS	1.298.987,32	1.215.727,02
DIVERSAS VARIÇÕES PATRIMONIAIS DIMINUTIVAS	1.298.987,32	1.215.727,02
TOTAL DAS VARIÇÕES PATRIMONIAIS DIMINUTIVAS (II)	767.860.169,98	733.062.781,58
RESULTADO PATRIMONIAL DO PERÍODO (III) = (I-II)	3.476.968,61	1.343.111,94

FONTE: Sistema SIAFE 2026, Unidade Responsável: 840201, Data de emissão 14/05/2026 às 02:47:07 PM

Nome:
CPF:

Contador

FLUXOS DE CAIXA DAS ATIVIDADES OPERACIONAIS	Nota	Exercício Atual	Exercício Anterior
INGRESSOS		2.071.884.605,85	1.782.326.590,49
RECEITA DE CONTRIBUIÇÕES		313.759.459,95	301.367.007,40
RECEITA PATRIMONIAL			
RECEITA DE SERVIÇOS			
REMUNERAÇÃO DAS DISPONIBILIDADES	1FC	1.030.228,83	787.122,54
TRANSFERÊNCIAS RECEBIDAS	2FC	451.631.841,51	432.173.081,63
OUTRAS RECEITAS DERIVADAS E ORIGINÁRIAS		581.330,77	240.061,86
OUTROS INGRESSOS OPERACIONAIS		1.304.881.744,79	1.047.759.317,06
DESEMBOLSOS		2.058.520.143,28	1.791.641.624,44
PESSOAL E DEMAIS DESPESAS	3FC	746.344.203,83	718.345.287,32
TRANSFERÊNCIAS CONCEDIDAS	2FC	21.468.755,17	14.336.249,40
OUTROS DESEMBOLSOS OPERACIONAIS		1.290.707.184,28	1.058.960.087,72
FLUXO DE CAIXA LÍQUIDO DAS ATIVIDADES OPERACIONAIS (I)		13.364.462,57	-9.315.033,95
FLUXOS DE CAIXA DAS ATIVIDADES DE INVESTIMENTO		Exercício Atual	Exercício Anterior
INGRESSOS		0,00	0,00
DESEMBOLSOS		0,00	0,00
AQUISIÇÃO DE ATIVO NÃO CIRCULANTE			
OUTROS DESEMBOLSOS DE INVESTIMENTOS			
FLUXO DE CAIXA LÍQUIDO DAS ATIVIDADES DE INVESTIMENTO (II)		0,00	0,00
FLUXOS DE CAIXA DAS ATIVIDADES DE FINANCIAMENTO		Exercício Atual	Exercício Anterior
INGRESSOS		0,00	0,00
DESEMBOLSOS		0,00	0,00
FLUXO DE CAIXA LÍQUIDO DAS ATIVIDADES DE FINANCIAMENTO (III)		0,00	0,00
GERAÇÃO LÍQUIDA DE CAIXA E EQUIVALENTE DE CAIXA (I+II+III)		13.364.462,57	-9.315.033,95
CAIXA E EQUIVALENTES DE CAIXA INICIAL		12.848.349,21	33.555.763,63
CAIXA E EQUIVALENTES DE CAIXA FINAL		25.848.811,78	24.240.729,68


ELCI DE SOUZÁ ALMEIDA
 Coordenadora de Orçamento e Finanças do IGEPPS
 CRC - PA - 13467/1


ARÃO ABRAHÃO DA SILVA
 Diretor de Administração e Finanças do IGEPPS
 Matrícula Nº 5925037/5


WELLITON MARQUES DE ALBUQUERQUE
 Presidente do IGEPPS
 Matrícula Nº 51855573/3

QUADROS ANEXOS

QUADRO 1FC - RECEITAS DERIVADAS E ORIGINÁRIAS

RECEITAS DERIVADAS E ORIGINÁRIAS	<u>Exercício Atual</u>	<u>Exercício Anterior</u>
RECEITAS DE CONTRIBUIÇÕES	-	240.061,86
OUTRAS RECEITAS DERIVADAS E ORIGINÁRIAS	-	
RECEITA PATRIMONIAL	-	
TOTAL DAS RECEITAS DERIVADAS E ORIGINÁRIAS	-	240.061,86


QUADRO 2FC - TRANSFERÊNCIAS RECEBIDAS E CONCEDIDAS


TRANSFERÊNCIAS CORRENTES RECEBIDAS	<u>Exercício Atual</u>	<u>Exercício Anterior</u>
INTRAGOVERNAMENTAIS	451.631.841,51	432.173.081,63
TOTAL DAS TRANSFERÊNCIAS RECEBIDAS	451.631.841,51	432.173.081,63


TRANSFERÊNCIAS CONCEDIDAS	<u>Exercício Atual</u>	<u>Exercício Anterior</u>
INTRAGOVERNAMENTAIS	21.468.755,17	14.336.249,40
TOTAL DAS TRANSFERÊNCIAS CONCEDIDAS	21.468.755,17	14.336.249,40

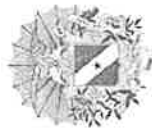
QUADRO 3FC - DESEMBOLSOS DE PESSOAL E DEMAIS DESPESAS POR FUNÇÃO

	<u>Exercício Atual</u>	<u>Exercício Anterior</u>
LEGISLATIVA		
PREVIDÊNCIA SOCIAL		
ENCARGOS ESPECIAIS	746.344.203,83	718.345.287,32
TOTAL DOS DESEMBOLSOS DE PESSOAL E DEMAIS DESPESAS POR FUNÇÃO	746.344.203,83	718.345.287,32


ELCI DE SOUZA ALMEIDA
Coordenadora de Orçamento e Finanças do IGEPPS
CRC - PA - 13467/1


ARÃO ABRAHÃO DA SILVA
Diretor de Administração e Finanças do IGEPPS
Matrícula Nº 5925037/5


WELLITON MARQUES DE ALBUQUERQUE
Presidente do IGEPPS
Matrícula Nº 51855573/3



GOVERNO DO ESTADO DO PARA
FLUXO DE CAIXA
Anexo 18 - Lei 4.320/64
UNIDADE GESTORA - Sistema De Protecao Social Dos Militares
ABRIL/2026

Data: 14/05/2026
Horário: 02:47:46 PM
Usuário: 66549811291
UJ: 840201
Pag.: 1 De 2

FLUXOS DE CAIXA DAS ATIVIDADES OPERACIONAIS	EXERCÍCIO ATUAL	EXERCÍCIO ANTERIOR
INGRESSOS	2.071.884.805,85	1.782.326.590,49
RECEITA DE CONTRIBUIÇÕES	313.759.459,95	301.367.007,40
REMUNERAÇÃO DAS DISPONIBILIDADES	1.030.228,83	787.122,54
TRANSFERÊNCIAS RECEBIDAS	451.631.841,51	432.173.081,63
OUTRAS RECEITAS DERIVADAS E ORIGINÁRIAS	581.330,77	240.051,86
OUTROS INGRESSOS OPERACIONAIS	1.304.881.744,79	1.047.759.317,06
DESEMBOLSOS	2.058.520.143,28	1.791.641.624,44
PESSOAL E DEMAIS DESPESAS	746.344.203,83	718.345.287,32
TRANSFERÊNCIAS CONCEDIDAS	21.468.755,17	14.336.249,40
OUTROS DESEMBOLSOS OPERACIONAIS	1.290.707.184,28	1.058.960.087,72
FLUXO DE CAIXA LÍQUIDO DAS ATIVIDADES OPERACIONAIS (I)	13.364.462,57	(9.315.033,95)
FLUXOS DE CAIXA DAS ATIVIDADES DE INVESTIMENTO	EXERCÍCIO ATUAL	EXERCÍCIO ANTERIOR
INGRESSOS	0,00	0,00
DESEMBOLSOS	0,00	0,00
FLUXO DE CAIXA LÍQUIDO DAS ATIVIDADES DE INVESTIMENTO (II)	0,00	0,00
FLUXOS DE CAIXA DAS ATIVIDADES DE FINANCIAMENTO	EXERCÍCIO ATUAL	EXERCÍCIO ANTERIOR
INGRESSOS	0,00	0,00
DESEMBOLSOS	0,00	0,00
FLUXO DE CAIXA LÍQUIDO DAS ATIVIDADES DE FINANCIAMENTO (III)	0,00	0,00
GERAÇÃO LÍQUIDA DE CAIXA E EQUIVALENTE DE CAIXA (I+II+III)	13.364.462,57	(9.315.033,95)
CAIXA E EQUIVALENTES DE CAIXA INICIAL	12.484.349,21	33.555.763,63
CAIXA E EQUIVALENTES DE CAIXA FINAL	25.848.811,78	24.240.729,68



GOVERNO DO ESTADO DO PARÁ
FLUXO DE CAIXA
Anexo 18 - Lei 4.320/64
UNIDADE GESTORA - Sistema De Protecao Social Dos Militares
ABRIL/2026

Data:14/05/2026
Horário:02:47:46 PM
Usuário:68549911291
UC: 840201
Pag.: 2 De 2

	EXERCÍCIO ATUAL	EXERCÍCIO ANTERIOR
QUADRO DE TRANSFERÊNCIAS RECEBIDAS E CONCEDIDAS		
TRANSFERÊNCIAS RECEBIDAS		
INTRAGOVERNAMENTAIS	451.631.841,51	432.173.081,63
TOTAL DAS TRANSFERÊNCIAS RECEBIDAS	451.631.841,51	432.173.081,63
TRANSFERÊNCIAS CONCEDIDAS		
INTRAGOVERNAMENTAIS	21.468.755,17	14.336.249,40
TOTAL DAS TRANSFERÊNCIAS CONCEDIDAS	21.468.755,17	14.336.249,40
QUADRO DE DESEMBOLSO DE PESSOAL E DEMAIS DESPESAS POR FUNÇÃO		
ENCARGOS ESPECIAIS	746.344.203,83	718.345.287,32
TOTAL DOS DESEMBOLSOS DE PESSOAL E DEMAIS DESPESAS POR FUNÇÃO	746.344.203,83	718.345.287,32
QUADRO DE JUROS E ENCARGOS DA DÍVIDA		
TOTAL DOS JUROS E ENCARGOS DA DÍVIDA	0,00	0,00

FONTE: Sistema SIAFE 2026, Unidade Responsável:840201, Data de emissão 14/05/2026 às 02:47:46 PM

Nome:
CPF:

Contador