




**BALANÇO FINANCEIRO - CONSOLIDADO DO RPPS**

Exercício: JUL A SET 2021

INGRESSOS			
	Nota	Exercício Atual	Exercício Anterior
Receita Orçamentária (I)	3.2	1.943.604.412,33	2.563.446.088,55
Ordinária		84.149.441,54	27.952.736,28
Recursos Ordinários do Tesouro Estadual		563.076,54	12.012,83
Rec.Prop.Diretamente Arrec.pela Adm.Indireta		83.586.365,00	27.940.723,45
Vinculada		1.859.454.970,79	2.535.493.352,27
Rec.Destinados a Previdência Social-RPPS		1.689.730.335,47	2.535.493.352,27
Recurso Destinado ao Sist.Prot.Soc.Mil.- SPSM		169.724.635,32	0,00
Transferências Financeiras Recebidas (II)		1.885.646.276,29	736.752.116,80
Transf.Recebidas p/ Execução Orçamentária		392.782.782,96	385.833.904,07
Transf. Recebidas Indep. Execução Orçamentária		241.519.013,59	163.596.918,91
Transf.Recebidas p/ Aportes Recursos p/o RPPS		469.663.649,05	187.321.293,82
Transf.Recebidas p/ o Sist.Protec.Soc.Mil.(SPSM)		781.680.830,69	0,00
Recebimentos Extraorçamentários (III)		4.651.393.918,79	6.107.985.880,91
Consignações		1.004.363.375,94	942.317.285,20
Depósitos de Diversas Origens		457.596,17	1.175.285,09
Restos a Pagar do Exercício - Inscrição		27.858.998,21	18.789.854,87
Recursos Financeiros Diferidos		2.118.098,64	17.801.988,80
Investimentos e Aplicações Temp.a Curto Prazo		3.447.825.684,52	3.433.497.586,55
Valores em Transito Realizáveis a C. Prazo		168.701.547,22	1.694.349.644,98
Ganhos com Desincorporação de Passivos		68.618,09	54.235,42
Saldo do Período Anterior (IV)		272.900.155,77	202.956.949,45
caixa e equivalente de caixa		272.900.155,77	202.956.949,45
TOTAL (V)=(I+II+III+IV)		8.753.544.763,18	9.611.141.035,71
DISPÊNDIOS			
	Nota	Exercício Atual	Exercício Anterior
Despesa Orçamentária (VI)	3.1	3.276.052.949,97	3.114.989.056,96
Ordinária		1.380.368.289,43	255.524.023,78
Recursos Ordinários do Tesouro Estadual		1.313.663.544,69	221.367.001,97
Rec. Prop. Diretamente Arrec. pela Adm. Indireta		66.704.744,74	34.157.021,81
Vinculada		1.895.684.660,54	2.859.465.033,18
Rec. Destinados à Previdência Social- RPPS		1.744.241.919,14	2.859.465.033,18
Recurso Destinado ao Sist.Prot.Soc.Mil.- SPSM		151.442.741,40	0,00
Transferências Financeiras Concedidas (VII)		569.928.081,59	506.727.275,41
Transf. Concedidas p/ Execução Orçamentária		328.409.068,00	343.130.356,50
Transf. Concedidas Indep. Execução Orçamentária		241.519.013,59	163.596.918,91
Pagamentos Extraorçamentários (VIII)		4.540.737.406,91	5.681.331.421,62
Consignações		1.003.665.980,17	941.699.291,54
Depósitos de Diversas Origens		451.217,17	447.474,07
Restos a Pagar de Exec. Anter. - Baixa		10.697.434,83	1.307.764,85
Recursos Financeiros Diferidos		2.118.098,64	17.801.988,80
Investimentos e Aplicações Temp. a Curto Prazo		3.222.133.620,28	2.597.230.218,99
VPD Financeiras a Apropriar Adiantamentos		0,00	27.217,50
Valores em Transito Realizáveis a C.Prazo		168.701.547,22	1.694.349.644,98
Perdas com a Desincorporação de Ativos		0,00	0,00
Outros Pagamentos Extraorçamentários		132.969.508,60	428.467.820,89
Saldo para o Exercício Seguinte (IX)		366.826.324,71	308.093.281,72
Caixa e Equivalente de Caixa		366.826.324,71	308.093.281,72
TOTAL (X)=(VI+VII+VIII+IX)		8.753.544.763,18	9.611.141.035,71


IVALDO BAIÁ RODRIGUES DA SILVA JUNIOR
Coordenador de Orçamento e Finanças do IGEPREV
CRC - PA - 011722/O-3



FRANKLIN JOSÉ NEVES CONTEENTE
Diretor de Administração e Finanças do IGEPREV
Matrícula Nº 5947025-2



ILTON GIUSSEPP STIVAL MENDES DA ROCHA LOPES DA SILVA
Presidente do IGEPREV
Matrícula Nº 5945964-2




BALANÇO FINANCEIRO INSTITUTO DE GESTÃO PREVIDENCIÁRIA DO EST. PA
Anexo 13 - Lei 4.320/64
Referência SETEMBRO Exercício 2021

INGRESSOS	EXERCÍCIO ATUAL	EXERCÍCIO ANTERIOR	D I S P Ê N D I O S	EXERCÍCIO ATUAL	EXERCÍCIO ANTERIOR
RECEITA ORÇAMENTÁRIA (I)	1.943.604.412,33	2.563.446.088,55	DESPESA ORÇAMENTÁRIA (VI)	3.276.052.949,97	3.114.989.056,96
ORDINÁRIA	84.149.441,54	27.952.736,28	ORDINÁRIA	1.380.368.289,43	255.524.023,78
RECURSOS ORDINÁRIOS DO TESOURO ESTADUAL	563.076,54	12.012,83	RECURSOS ORDINÁRIOS DO TESOURO ESTADUAL	1.313.663.544,69	221.367.001,97
REC.PROP.DIRETAMENTE ARREC.PELA ADM.INDIRETA	83.586.365,00	27.940.723,45	REC.PROP.DIRETAMENTE ARREC.PELA ADM.INDIRETA	66.704.744,74	34.157.021,81
VINCULADA	1.859.454.970,79	2.535.493.352,27	VINCULADA	1.895.684.660,54	2.859.465.033,18
REC.VINCULADOS A PREVIDENCIA SOCIAL-RPPS	1.689.730.335,47	2.535.493.352,27	REC.DESTINADOS A PREVIDENCIA SOCIAL-RPPS	1.744.241.919,14	2.859.465.033,18
RECURSO DESTINADO AO SIST.PROT.SOC.MIL.- SPSM	169.724.635,32		RECURSO DESTINADO AO SIST.PROT.SOC.MIL.- SPSM	151.442.741,40	
TRANSF. RECEBIDAS P/EXECUCAO ORÇAMENTÁRIA	1.885.646.276,29	736.752.116,80	TRANSF. RECEBIDAS P/EXECUCAO ORÇAMENTÁRIA	569.928.081,59	506.727.275,41
TRANSF. RECEBIDAS P/EXECUCAO ORÇAMENTÁRIA	392.782.782,96	385.833.904,07	TRANSF. CONCEDIDAS P/EXECUCAO ORÇAMENTÁRIA	328.409.068,00	343.130.356,50
REPASSSE RECEBIDO	64.394.722,77	59.330.950,53	REPASSSE CONCEDIDO	27.372,96	16.627.402,96
SUB-REPASSSE RECEBIDO	328.381.695,04	312.100.964,74	SUB-REPASSSE CONCEDIDO	328.381.695,04	312.100.964,74
RECURSOS ARRECADADOS-RECEBIDOS	6.365,15		VALORES DIFERIDOS		14.401.988,80
VALORES DIFERIDOS		14.401.988,80	TRANSF. CONCED. INDEP. EXECUCAO ORÇAMENTÁRIA	241.519.013,59	163.586.918,91
TRANSF. RECEB. INDEP. EXECUCAO ORÇAMENTÁRIA	241.519.013,59	163.596.918,91	PAGAMENTOS EXTRAORÇAMENTÁRIOS (VIII)	4.540.737.406,91	5.681.331.421,62
TRANSF. RECEBIDAS P/APORTES RECURSOS P/O RPPS	469.663.649,05	187.321.293,82	CONSIGNAÇÕES	1.003.665.980,17	941.699.291,54
TRANSF. RECEB P/O SIST. PROTEC. SOC MIL (SPSM)	781.680.830,69		DEPOSITOS DE DIVERSAS ORIGENS	451.217,17	447.474,07
RECEBIMENTOS EXTRAORÇAMENTÁRIOS (III)	4.651.393.918,79	6.107.985.880,91	RESTOS A PAGAR DE EXEC. ANTERIOR - BAIXA	10.697.434,83	1.307.764,85
CONSIGNAÇÕES	1.004.363.375,94	942.317.285,20	RECURSOS FINANCEIROS DIFERIDOS	2.118.098,64	17.801.988,80
DEPOSITOS DE DIVERSAS ORIGENS	457.596,17	1.175.285,09	INVESTIMENTOS E APLICAÇÕES TEMP. A CURTO PRAZO	3.222.133.620,28	2.597.230.218,99
RESTOS A PAGAR DO EXERCÍCIO-INSCRICAO	27.858.998,21	18.789.854,87	VPD FINANCEIRAS A APROPRIAR ADIANTAMENTOS		27.217,50
RECURSOS FINANCEIROS DIFERIDOS	2.118.098,64	17.801.988,80	VALORES EM TRANSITO REALIZAVEIS A C. PRAZO	168.701.547,22	1.694.349.644,98
INVESTIMENTOS E APLICAÇÕES TEMP. A CURTO PRAZO	3.447.825.684,52	3.433.497.586,55	OUTROS PAGAMENTOS EXTRAORÇAMENTÁRIOS	132.969.508,60	428.467.820,89
VALORES EM TRANSITO REALIZAVEIS A C. PRAZO	168.701.547,22	1.694.349.644,98	SALDO PARA O EXERCÍCIO SEGUINTE (IX)	366.826.324,71	308.093.281,72
GANHOS COM A DESINCORPORAÇÃO DE PASSIVOS	68.618,09	54.235,42	CAIXA E EQUIVALENTE DE CAIXA	366.826.324,71	308.093.281,72
SALDO DO EXERCÍCIO ANTERIOR (IV)	272.900.155,77	202.956.949,45			
CAIXA E EQUIVALENTE DE CAIXA	272.900.155,77	202.956.949,45			
TOTAL (V) = (I+II+III+IV)	8.753.544.763,18	9.611.141.035,71	TOTAL (X) = (VI+VII+VIII+IX)	8.753.544.763,18	9.611.141.035,71


Ivaldo Júnior
Coord. de Orçamento e Finanças
Matrícula 594593212
IGEPREV-PA


Franklin José Neves Contente
Diretor de Administração e
Finanças - IGEPREV


Wilson Giussup Silvino Mendes da Rocha Lopes da Silva
Presidente/IGEPREV